

Saturn[®]

ST-KS7804

KITCHEN SCALES

КУХОННЫЕ ВЕСЫ

KUHOINI BAĞI

VIRTUVES SVARI

VIRTUVINĒS SVARSTYKLĒS

KÖÖGIKAAL

АСУЙ ТАРАЗЫСЫ

KUCHYŇSKÁ VÁHA

CÂNTAR DE BUCĂTARIE

KONYHAI MÉRLEG



GB

KITCHEN SCALES

Dear Buyer!

We congratulate you on having bought the device under trade name «Saturn». We are sure that our devices will become essential and reliable assistance in your housekeeping.

Avoid extreme temperature changes. Rapid temperature change (e.g. when the unit is moved from freezing temperature to a warm room) may cause condensation inside the unit and a malfunction when it is switched on. In this case leave the unit at room temperature for at least 1.5 hours before switching it on. If the unit has been in transit, leave it indoors for at least 1.5 hours before starting operation

For the purpose of using and maintaining the kitchen scale, please read this instruction completely before operating.

KEY FUNCTION

- ON/OFF/TARE key: Power on, Power off, Power tare
- Slide the switch next to the battery compartment to select the measuring unit for g/oz/lb/kg.


OPERATION

- Take out the scale, and open up the battery cover, install the batteries to the battery case.
- Put the scale on a flat table, and ensure it steady.

WEIGHTING STEP

1. Under the state press the key of "ON/OFF" to power on, the scale will be zero "0.00" appear on the display after 2 seconds.
2. Press the slide switch next to the battery compartment, you can change "g", "oz", "lb", "kg".
3. Under the weight state, put the container on the glass, LCD will show the weight of container.
4. Press the key of "TARE", LCD shows "0". Then put the food into container, the weight will appear on the display.
5. Press the key of "ON/OFF" again, power off.

ERROR DISPLAY INTRODUCTION

- When the scale is over loaded, the "EEEE" will appear on the display.
- When the screen shows , it

means that the power isn't enough, please change the batteries as soon as possible.

INTRODUCTION OF USING AND INSTALLING THE BATTERIES

- Use 3pcs AAA Battery
- When change the batteries, please open the battery cover on the back, put 3PCS AAA batteries in the battery case (make the positive poles towards), then close the battery cover tight.

ADVICE FOR USE AND CARE

- Put the scale on a clean and flat table.
 - The max. weight of the scale is 5 kg, which includes the weight before tare.
 - To ensure the life of the scale, do not put the scale under wet, hot & cold condition.
 - The product belongs to high precision electronic weighing apparatus, please do not press or drop the scale otherwise the scale is easy to damage.
 - If the scale surface is dirty, please clean the scale with soft cloth, do not use any chemical detergent and allow water to get inside the scale.
 - The product is for family weighing only, do not use for legal trade.
 - If the result appears improperly, please check about whether the batteries and the touching point contact well. Replace for new batteries if used for a long time already, then try again. If necessary, contact the authorized service center.
 - Service life - 3 years.
- Before putting into operation shelf life is unlimited.

TECHNICAL DATA

| | |
|---------------|--------------|
| Capacity | 5 kg |
| Graduation | 2 g |
| Battery | 3 pcs .AAA |
| Display | LCD, 4 units |
| Net weight | 0,37 kg |
| Gross weight: | 0,46 kg |

SET

| | |
|--------------------|---|
| Scales | 1 |
| Instruction Manual | 1 |
| with Warranty Card | |
| Package | 1 |

ENVIRONMENT FRIENDLY DISPOSAL You can help to protect the environment!



Please remember to respect the local regulations: hand in the non-working electrical equipment to an appropriate waste disposal centre.

The manufacturer reserves the right to change the specification and design of goods.

RU **КУХОННЫЕ ВЕСЫ**

Уважаемый покупатель!
Поздравляем Вас с приобретением изделия торговой марки "Saturn". Мы уверены, что наши изделия станут верными и надежными помощниками в Вашем домашнем хозяйстве.

Не подвергайте устройство резким перепадам температур. Резкая смена температуры (например, внесение устройства с мороза в теплое помещение) может вызвать конденсацию влаги внутри устройства и нарушить его работоспособность при включении. Устройство должно отстояться в теплом помещении не менее 1,5 часов. Ввод устройства в эксплуатацию после транспортировки производить не ранее, чем через 1,5 часа после внесения его в помещение.

Перед первым использованием устройства внимательно прочитайте данную инструкцию по эксплуатации.

ФУНКЦИОНАЛЬНЫЕ КНОПКИ

- ON/OFF/и функция взвешивания тары (TARE): Power on (Включено), Power off (Выключено), Tare (взвешивание тары).
- Переключателем рядом с отсеком для батареек выберите единицу измерения: г/унции/фунты/килограммы.

ПЕРЕД ЭКСПЛУАТАЦИЕЙ

- Извлеките весы из упаковки, откройте отсек для батареек, установите батарейки в отсек.

- Поставьте весы на ровную поверхность и убедитесь, что они устойчивы.

ВЗВЕШИВАНИЕ

- 1.Нажмите кнопку включения/выключения "ON/OFF" для того, чтобы включить весы, на экране отобразится "0.00" через 2 секунды.
- 2.Переключателем с обратной стороны весов выберите единицы измерения: "граммы", "унции", "фунты", "килограммы".
- 3.В положении взвешивания поставьте емкость на весы, на ЖК-дисплее отобразится вес данной емкости.
- 4.Очистите экран дисплея, нажав кнопку "TARE", на ЖК-дисплее отоб-

разится "0". Затем насыпьте продукты в ёмкость – на дисплее отобразится вес взвешиваемых продуктов. Для взвешивания можно использовать стеклянную емкость или емкость из другого материала.

- 5.Для выключения нажмите повторно кнопку "ON/OFF".

ОТОБРАЖЕНИЕ ОШИБКИ НА ДИСПЛЕЕ

- Если весы перегружены, на дисплее появится надпись "EEEE".
- Если на дисплее отобразится " + - ", это означает, что батарейки разрядились, и их следует заменить как можно скорее.

УСТАНОВКА БАТАРЕЕК

- Используйте три батарейки типа AAA.
- Чтобы заменить батарейки, откройте крышку отсека для батареек с обратной стороны весов, вставьте туда 3 шт. батареек типа AAA (соблюдайте полярность) и затем плотно закройте отсек.

СОВЕТЫ ПО ИСПОЛЬЗОВАНИЮ И УХОДУ

- Ставьте весы на чистой и ровной поверхности стола.
 - Максимальный вес взвешивания – 5 кг.
 - Чтобы весы служили долго и надежно, не используйте и не храните весы в помещениях с высокой влажностью, а также в условиях с повышенным или пониженным температурным режимом.
 - Продукт относится к группе электронных устройств высокой точности, поэтому нежелательно на них сильно давить или ронять. В противном случае весы могут легко выйти из строя.
 - Если поверхность весов загрязнилась, очистите ее мягкой тканью. Запрещено использование химических очистителей и попадания воды внутрь весов.
 - Весы предназначены только для бытового использования.
 - Если весы показывают неправильный вес, проверьте, хорошо ли батарейки установлены в отсеке. Если батарейки использовались длительное время, замените их и повторите процедуру взвешивания. Если весы не работают, обратитесь в авторизованный сервисный центр для ремонта.
 - Срок службы – 3 года.
- До введения в эксплуатацию срок хранения неограничен.

ТЕХНИЧЕСКИЕ ХАРАКТЕРИСТИКИ

| | |
|------------------|------------------------------|
| Максимальный вес | 5 кг |
| Градация | 1 г |
| Батарейки | 3 шт. тип ААА |
| Дисплей | ЖК, 4 единицы измерения веса |
| Вес нетто: | 0,37 кг |
| Вес брутто: | 0,46 кг |

КОМПЛЕКТАЦИЯ

| | |
|--|---|
| Весы | 1 |
| Инструкция по эксплуатации с гарантийным талоном | 1 |
| Упаковка | 1 |

Безопасность окружающей среды.



Утилизация
Вы можете помочь в охране окружающей среды!

Пожалуйста, соблюдайте местные правила:

передавайте неработающее электрическое оборудование в соответствующий центр утилизации отходов.

Производитель оставляет за собой право вносить изменения в технические характеристики и дизайн изделий.

UA

КУХОННІ ВАГИ

Шановний покупцю!

Вітаємо Вас з придбанням виробу торгової марки "Saturn". Ми впевнені, що наші вироби стануть вірними і надійними помічниками у Вашому домашньому господарстві.

Не піддавайте пристрій різким перепадам температур. Різка зміна температури (наприклад, внесення пристрою з морозу в тепле приміщення) може викликати конденсацію вологи всередині пристрою та порушити його працездатність при вмиканні. Пристрій повинен відстоятися в теплому приміщенні не менше ніж 1,5 години.

Введення пристрою в експлуатацію після транспортування проводити не раніше, ніж через 1,5 години після внесення його в приміщення.

Перед першим використанням пристрою уважно прочитайте інструкцію з експлуатації.

ФУНКЦІОНАЛЬНІ КНОПКИ

- ON/OFF і функція тари (TARE): Power on (Увімкнено), Power off (Вимкнено), Power tare (Зважування тари).
- Перемикачем поруч з відсіком для батарейок виберіть одиницю вимірювання: г/унції/фунти/кілограми.

ПЕРЕД ЕКСПЛУАТАЦІЄЮ

- Вийміть ваги з упаковки, відкрийте відсік для батарейок, встановіть батарейки в відсік.
- Поставте ваги на гладку поверхню і переконайтеся, що вони стійкі.

ЗВАЖУВАННЯ

1. Натисніть кнопку вмикання / вимикання "ON/OFF" для того, щоб увімкнути їх, через 2 секунди на екрані відобразиться "0.00".

2. Перемикачем із зворотного боку терезів виберіть одиниці вимірювання: "грами", "унції", "фунти", "кілограми".

3. У положенні зважування поставте ємність на ваги, на РК-дисплеї відобразиться вага даної ємності.

4. Очистіть екран дисплея, натиснувши кнопку "TARE", на РК-дисплеї відобразиться "0". Потім насипте продукти в ємність - на дисплеї з'явиться вага продуктів. Для зважування можна використовувати скляну ємність або ємність з іншого матеріалу.

5. Щоб вимкнути ваги, натисніть повторно кнопку "ON/OFF".

ВІДОБРАЖЕННЯ ПОМИЛКИ НА ДИСПЛЕІ

▪ Якщо ваги перевантажені, на дисплеї з'явиться напис "EEEE".

▪ Якщо на дисплеї відобразиться "E", це означає, що батарейки розрядилися і їх слід замінити як можна швидше.

ВСТАНОВЛЕННЯ БАТАРЕЙОК

▪ Використовуйте три батарейки типу ААА.

▪ Щоб замінити батарейки, відкрийте кришку відсіку для батарейок зі зворотного боку терезів, вставте туди 3 шт. батарейок типу ААА (дотримуйтесь полярності) і потім щільно закрийте відсік.

ПОРАДИ ЩОДО ВИКОРИСТАННЯ ТА ДОГЛЯДУ

▪ Ставте ваги на чистій і рівній поверхні столу.

▪ Максимальна вага зважування – 5 кг, включаючи вагу до зважування без тари.

▪ Щоб ваги служили довго і надійно, не використовуйте та не зберігайте ваги в приміщеннях з високою вологістю.

стю, а також в умовах з підвищеним або зниженим температурним режимом.

- Продукт відноситься до групи електронних пристроїв високої точності, тому небажано на них сильно тиснути або упускати. В іншому випадку ваги можуть легко вийти з ладу.

- Якщо поверхня ваг забруднилася, очистіть її м'якою тканиною. Заборонено використання хімічних очищувачів і потрапляння води всередину ваг.
- Ваги призначені для побутового використання.

- Якщо ваги показують неправильний вагу, перевірте, чи добре батарейки встановлені у відсіку. Якщо батарейки використовувалися тривалий час, замініть їх і повторіть процедуру зважування. Якщо ваги не працюють, зверніться в авторизований сервісний центр для ремонту.

- Термін служби – 3 роки.

До введення в експлуатацію термін зберігання необмежений.

ТЕХНІЧНІ ХАРАКТЕРИСТИКИ

| | |
|------------------|---------------------------|
| Максимальна вага | 5 кг |
| Градація | 1 г |
| Батарейки | 3шт. тип ААА |
| Дисплей | PK, 4 одиниці виміру ваги |
| Вага нетто: | 0,37 кг |
| Вага нетто: | 0,46 кг |

КОМПЛЕКТАЦІЯ

| | |
|--|---|
| Ваги | 1 |
| Інструкція по експлуатації з гарантійним талоном | 1 |
| Упаковка | 1 |

БЕЗПЕКА НАВКОЛИШНЬОГО СЕРЕДОВИЩА. УТИЛІЗАЦІЯ



Ви можете допомогти в охороні навколишнього середовища!

Будь ласка, виконуйте місцеві правила: передавайте непрацююче електричне обладнання у відповідний центр утилізації відходів.

Виробник залишає за собою право вносити зміни в технічні характеристики і дизайн виробів.



VIRTUVES SVARI

Cienijamais Pircējs!

Apsveicam Jūs, ka iegādājāties mūsu precī "Saturn". Mēs esam parlicināti, ka mūsu ierīces būs uzticīgi un uzticami palīgi Jūsu mājsaimniecībā.

Nepakļaujiet ierīci straujām temperatūras izmaiņām. Straujā temperatūras maiņa (piemēram, ienesot ierīci istabā no aukstuma) var izraisīt mitruma kondensāciju ierīces iekšpusē un mazināt iedarbības efektivitāti ieslēgšanas laikā. Ierīcei jāstājas siltā vietā vismaz 1,5 stundas. Ievadiet ierīci ekspluatācijā pēc transportēšanas ne ātrāk par 1,5 stundas pēc tā ievietošanas telpā.

Pirms pirmas lietošanas uzmanīgi izlasiet ekspluatācijas instrukciju.

FUNKCIJAS POGAS

- ON/OFF/un taras svēršanas funkcija (TARE): Power on (Ieslēgts), Power off (Izslēgts), Tare (taras svēršana).

- Ar slēdzi pie nodalījuma baterijām izvēlieties mērvienību: g/oz/lb/kg.

PIRMS EKSPLUATĀCIJAS

- Izņemiet svarus no iepakojuma, atveriet bateriju nodalījumu, ievietojiet baterijas nodalījumā.

- Novietojiet svarus uz līdzenas virsmas un pārlicinieties, ka tie stāv stabili.

SVĒRŠANA

6. Uzspiediet pogu ieslēgt/izslēgt "ON/OFF", lai ieslēgtu svarus, uz ekrāna parādīsies "0.00" pēc divām sekundēm.

7. Ar slēdzi no aizmugures puses izvēlieties mērvienības: "grami", "uncijas", "mārciņas", "kilogrami".

8. Svēršanas pozīcijā nolieciet trauku uz svariem, LCD-displejā attēlosies šī trauka svars.

9. Notīriet displeja ekrānu, nospiežot pogu "TARE", LCD-displejā tiks parādīts "0". Pēc tam iebēriet produktus traukā – displejā attēlosies svēramo produktu svars. Svēršanai var izmantot stikla trauku vai trauku no cita materiāla.

10. Ierīces izslēgšanai vēlreiz nospiediet pogu "ON/OFF".

KLŪDU ATTĒLOŠANA DISPLEJĀ

- Ja svāri ir pārslogoti, displejā parādās uzraksts "EEEE".

- Ja displejā attēlosies , tas

nozīme, ka baterijas ir izlādētas un tos jānomaina pēc iespējas ātrāk.

BATERIJU IEVIETOŠANA

- Izmantojiet 3 AAA baterijas.
- Lai nomainītu baterijas, atveriet nodalījuma vāku no svaru aizmugures puses, ievietojiet tajā 3 gab. AAA baterijas (ievērojiet polaritāti) un aizveriet nodalījumu.

PADOMI LIETOŠANAI UN KOPŠANAI

- Novietojiet svarus uz tīras un līdzenas galda virsmas.
- Maksimālā svaru svērsana – 5 kg.
- Lai svāri darbotos ilgi un uzticami, nelietojiet un neglabājiet tos telpās ar augstu mitruma līmeni, kā arī paaugstinātā vai samazinātā temperatūras režīma apstākļos.
- Produkts pieder augstas precizitātes elektronisko ierīču grupai, tāpēc nav vēlams stipri spiest uz tiem vai izmest to no rokām. Pretējā gadījumā svarus var viegli sabojāt.
- Ja svaru virsme ir netīra, notīriet to ar mikstu drāniņu. Ir aizliegta ķīmisko līdzekļu lietošana un ūdens iekļūšana svaru iekšpusē.
- Svāri ir paredzēti lietošanai tikai sadzīves nolūkos.
- Ja svāri rāda nepareizo svaru, jāpārbauda, vai baterijas ir labi ievietotas nodalījumā. Ja baterijas bija izmantotas ilgu laiku, nomainiet un atkārtojiet svērsanas procedūru. Ja svāri nedarbojas, sazīnieties autirizētā servisa centrā remontam.
- Kalposanas – 3 gadi.
- Pirms ieviešanas derīguma termiņš ir neierobežots.

TEHNISKAIS RAKSTUROJUMS

| | |
|-------------------|-----------------------------|
| Maksimālais svārs | 5 kg |
| Gradācija | 1 g |
| Baterijas | 3 gab. veids AAA |
| Displejs | LCD, 4 svaru mērvienības |
| Neto svārs: | 0,37 kg |
| Bruto svārs: | 0,46 kg |

KOMPLEKTACIJA

| | |
|----------------------------|---|
| Svāri | 1 |
| Ekspluatācijas instrukcija | 1 |
| Iepakojums | 1 |



APKĀRTĒJAS AIZSARDZĪBA. UTILIZĀCIJA

VIDES
Jūs varat palīdzēt apkārtējās vides aizsardzībā! Lūdzu, novērojiet vietējus

noteikumus: nepienācīgas nokalpojušās elektroiekārtas jānogādā piemērotā atkritumu utilizēšanas centrā.

Ražotājs patur tiesības mainīt produkta tehniskus datus un dizainu.



VIRTUVINĒS SVARSTYKLĒS

Gerbiamas pirkējau!

Sveikināme Jus īsigijus prekinio ženklo „Saturn” gamini. Esame tikri, kad mūsū gaminiai taps ištikimais ir patikimais pagalbininkais Jūsū namuose.

Stenkitēs, kad prietaisas nepatirtu staigiū temperatūros svyravimū.

Dēl staigios temperatūros kaitos (pvz., prietaiso īnešimas iš šalčio i šilta patalpa) īrenginio viduje gali susikaupti kondensato drēgmē ir pažeisti jo darbingumā ījungiant. Prietaisas turi pastovėti šiltoje patalpoje ne mažiaū kaip 1,5 val. Eksploatuoti prietaisaū po transportavimo galima pradėti ne anksčiaū negu praėjus 1,5 val. po īnešimo i patalpa.

Prieš naudodami prietaisaū pirmā kartā įdēmiai perskaitykite šią naudojimo instrukcijā.

FUNKCINIAI MYGTUKAI

- ON/OFF/ir taros svērimo funkcija (TARE): Power on (Įjungta), Power off (Išjungta), Tare (Taros svērimas).
- Jungikliū, esančiu šalia skyrelio elementams, pasirinkite matavimo vienetus: g/uncijos/svarai/kilogramai.

PRIEŠ NAUDODAMI

- Išimkite svarstyklēs iš pakuotēs, atidarykite skyrelį elementams, įdēkite elementus į skyrelį.
- Pastatykite svarstyklēs ant lygaus paviršiaus ir įsitinkite, kad jos tvirtai stovi.

SVĒRIMAS

11. Paspauskite įjungimo/išjungimo mygtukā „ON/OFF”, kad įjungtumēte svarstyklēs, ekrane po 2 sekundžiū atsiras „0.00”.

12. Kitoje svarstyklē pusēje esančiu jungikliū pasirinkite matavimo vienetus: „gramai”, „uncijos”, „svarai”, „kilogramai”.

13. Svērimo padētyje uždēkite indā ant svarstyklēū skystųjų kristalū ekranas parodys šio indo svāri.

14. Nuvalykite ekraną, nuspausdami mygtuką „TARE“, ekrane matysis „0“. Po to įberkite į indą produktų – ekrane pasirodys sveriamų produktų svoris. Sverimui galima naudoti stiklinį arba kitos medžiagos indą.
15. Norėdami išjungti dar kartą nuspauskite mygtuką „ON/OFF“.

KLAIDOS RODYMAS EKRANE

- Jei ant svarstyklių uždėtas per didelis svoris, ekrane atsiras užrašas „EEEE“
- Jei ekrane atsiras užrašas „+ -“, vadinasi, elementai išsikrovė ir juos reikia kuo greičiau pakeisti.

ELEMENTŲ IDĖJIMAS

- Naudokite tris AAA tipo elementus.
- Norėdami pakeisti elementus, atidarykite elementų skyrelio dangtį kitoje svarstyklių pusėje, įdėkite į jį 3 vnt. AAA tipo elementus (štabekite poliškumą) ir po to gerai uždarykite skyrelį.

NAUDOJIMO IR PRIEŽIŪROS PATARIMAI

- Dėkite svarstyklės ant švaraus ir lygaus stalo.
- Maksimalus svoris – 5 kg.
- Kad svarstyklės ilgai ir patikimai tarnautų, nenaudokite ir nelaikykite svarstyklių padidinto drėgnumo patalpose, o taip pat aukštoje arba žemoje temperatūroje.
- Produktas priklauso aukšto tikslumo elektroninių prietaisų grupei, todėl jį nereikėtų stipriai spausti ar mėtyti. Priešingu atveju, svarstyklės gali lengvai sugesti.
- Jei svarstyklių paviršius susipurvino, nuvalykite jį minkštu skudurėliu. Draudžiama naudoti cheminius valiklius ir leisti vandeniui patekti į svarstyklių vidų.
- Svarstyklės skirtos naudoti tik buityje.
- Jei svarstyklės rodo neteisingą svorį, patikrinkite, ar elementai gerai įdėti į skyrelį. Jei elementai naudojami ilgą laiką, pakeiskite juos ir pakartokite svėrimą. Jei svarstyklės neveikia, kreipkitės į autorizuotą aptarnavimo centrą taisymui.
- Naudojimo trukmė – 3 metai.
- Pries tinkamumo laikas įvedimo yra neribotas.

TECHNINĖS CHARAKTERISTIKOS

| | |
|-------------------|---|
| Maksimalus svoris | 5 kg |
| Gradavimas | 1 g |
| Elementai | 3 vnt. AAA tipo |
| Ekranas | Skystųjų kristalų, 4 svorio matavimo vienetai |

Grynasis svoris: 0,37 kg
Bendras svoris: 0,46 kg

KOMPLEKTAVIMAS

| | |
|-----------------------|---|
| Svarstyklės | 1 |
| Naudojimo instrukcija | 1 |
| Pakuotė | 1 |

Aplinkosauga. Utilizacija



Jūs galite padėti saugoti aplinką!

Prašome laikytis vietinių taisyklių: pridukite neveikiančią elektros įrangą į atitinkamą atliekų

utilizavimo centrą.

Gamintojas pasilieka teisę keisti technines charakteristikas ir gaminio dizainą.



KÖÖGIKAAL

Austatud ostja!

Önntleme Teid kaubamärgi „Saturn“ toote soetamise puhul. Öleme kindlad, et meie toode saab olema Teie koduses majapidamises üstav ja usaldusväärne.

Arge laske seadet jäsru temperatuuri kõikumise alla. Järsk temperatuurivahetus (näiteks tuues seadme külmast sooja ruumi) võib viia seadme sisemise kondenseerumiseni ja rikkuda selle töövõimekust sisselülitamisel. Seade peab seisma soojas ruumis mitte vähem kui 1,5 tundi. Seadme kasutusele võtmise pärast transporteerimist ei tohi toimuda enne, kui 1,5 tundi pärast selle ruumi toomist

Enne esimest kasutamist lugege tähelepanelikult käesolev kasutusjuhend läbi.

FUNKTSIOONINUPUD

- ON/OFF/ ja taara kaalumisfunktsioon (TARE): Power on (Sisse lülitatud), Power off (Välja lülitatud), Tare (taara kaalumine).
- „g/unts/nael/kilogramm“, mis asub akupesa kõrval.

ENNE KASUTAMIST

- Eemaldage kaal pakendist, avage akupesa ja sisestage patareid.
- Asetage kaal tasasele pinnale ja veenduge et see on stabiilselt paigutatud.

KAALUMINE

16. Vajutage sisse/väljalülitusnupule selleks, et kaal sisse lülitada, ekraanile ilmub 2 sekundi pärast „0.00“

17. Lülititega kaalu tagaküljel valige mõõtühik: „grammid“, „untsid“, „naelad“, „kilogramm“.

18. Kaalumisendis pange kaalule anum, LCD-ekraanile ilmub selle anuma kaal.

19. Puhastage ekraan, vajutades nupule „TARE“, LCD-ekraanile ilmub „0“. Seejärel lisage tooted anumasse-ekraanile ilmub kaalutavate toiduainete kaal. Kaalumiseks võib kasutada klaasist või muust materjalist anumat.

20. Kaalu väljalülitamiseks vajutage uuesti nupule „ON/OFF“.

VIGADE ILMUMINE EKRAANILE

▪ Kui kaal on ülekoormatud, ilmub ekraanile kiri „EEEE“.

▪ Kui ekraanile ilmub „+ -“, tähendab see, et saavad tühjaks ning need on vajavad väljavahetamist nii kiiresti, kui võimalik.

PATAREIDE PAIGALDAMINE

▪ Kasutage kolme AAA patareid.

▪ Et patareisid vahetada, avage patareipesa kaas kaalu tagaküljel, pange sinna 3 AAA patareid (jälgige polaarust) ja seejärel sulgege pesa tihedalt.

SOOVI TUSED KASUTAMISEKS JA HOOLDUSEKS

▪ Pange kaalud puhtale ja tasasele lauapinnale.

▪ Maksimaalne kaalumiskaal – 5kg.

▪ Et kaalud töötaksid kaua ja usaldusväärselt, ärge kasutage ega hoidke kaalu kõrge niiskusega ruumides, samuti ka kõrge niiskuse või madaldund temperatuurirežiimi tingimustes.

▪ Toode kuulub kõrge täpsusega elektriseadmete hulka, mistõttu pole soovitatav seda tugevalt lüüa ega maha pillata. Vastasel juhul võib kaal kergesti töökorrast välja minna.

▪ Kui kaalu pind on must, puhastage seda pehme lapiga. Keelatud on kasutada keemilisi puhastusvahendeid ja vee sattumine kaalu sisse.

▪ Kaal mõeldud ainult koduseks kasutamiseks.

▪ Kui kaal näitab ebaõiget kaalu, kontrollige, kas patareid on korralikult pessa paigaldatud. Kui patareisid on kasutatud pikka aega, vahetage need välja ja korrake kaalumisprotseduuri. Kui kaal ikka ei tööta, pöörduge

autoriseeritud teeninduskeskusesse remonti.

-Kasutusaeg – 3 aastat.

-Enne kasutuselevõttu sailivusaeg on piiramatu.

TEHNILINE ISELOOMUSTUS

| | |
|---------------|--------------------|
| Maksimaalkaal | 5 kg |
| Gradatsioon | 1 g |
| Patareid | 3 tk. tüüp AAA |
| Ekraan | LCD, kaaluühikut 4 |
| Netokaal: | 0,37 kg |
| Kogukaal: | 0,46 kg |

KOMPLEKTIS

| | |
|---------------|---|
| Kaal | 1 |
| Kasutusjuhend | 1 |
| Pakend | 1 |

KESKKONNAOHUTUS. UTILISEERIMINE.

Te võite aidata kaitsta Teid ümbritsevat keskkonda!

Palun järgige kohalikke eeskirju: andke mittetöötav elektriline seade vastasse jäätmekäitluskeskusesse.



Tootja jätab endale õiguse viia sisse muutuseid tehnilistes joontes ja toote disainis.



АСҮЙ ТАРАЗЫСЫ

Құрметті сатып алушы!
Сізді “Saturn” сауда маркасының бұйымын сатып алуыңызбен құттықтаймыз. Біздің бұйымдарымыз Сіздің үй шаруашылығыңызда адал әрі сенімді көмекші болатындығына сенімдіміз.

Құрылғыны температураның күрт өзгеруінен қорғаңыз. Температураның күрт өзгеруі (мысалы, құрылғыны аяздан жылы жайға кіргізу) құрылғы ішінде ылғал конденсациясын тудырып, оны қосқан кезде жұмыс қабілеттілігін бұзуы мүмкін. Құрылғы жылы жайда кемінде 1,5 сағат тұруы тиіс. Құрылғыны тасымалдаудан кейін жайға кіргізген соң, кемінде 1,5 сағаттан кейін қолданысқа енгізуге болады.

Құрылғыны бірінші рет қолдану алдында, осы пайдалану бойынша

НҰСҚАУЛЫҚТЫ МҰҚИЯТ ОҚЫП ШЫҒЫҢЫЗ.

АТҚАРЫМДЫҚ БАТЫРМАЛАР

- On (Қосу), Off (Сөндіру) батырмалары.
- UNIT (өлшеу бірліктері) батырмасы: өлшеу бірліктерін (г/фунт/унция/кг) ауыстырып-қосқыш.

ПАЙДАЛАНУ АЛДЫНДА

- Таразыны қаптамдан шығарып, батарейкаларға арналған бөлімді ашыңыз да, батарейканы бөлімге орнатыңыз.
- Таразыны тегіс бетке орнатып, оның беткейде нық тұрғандығына көз жеткізіңіз.

ТАРАЗЫЛАУ

21. Құрылғыны қосу үшін, қосу/сөндіру ("ON/OFF") батырмасын басыңыз. Дисплейде «0» пайда болады.

22. Өлшеу бірліктерін (г/фунт/унция/кг) таңдау үшін, "UNIT" батырмасын басыңыз.

23. Ыдысты әйнекке орнатыңыз - СК-дисплейде осы ыдыстың салмағы көрсетіледі.

ДИСПЛЕЙДЕ ҚАТЕ КОДЫН КӨРСЕТУ

- Егер таразы асыра жүктелген болса, дисплейде "EEEE" жазбасы пайда болады.
- Егер дисплейде "LO" көрсетілсе, бұл батарейкалардың заряды таусылғандығын және оларды ауыстыру керек екендігін білдіреді.

БАТАРЕЙКАЛАРДЫ ОРНАТУ ЖӘНЕ ПАЙДАЛАНУ БОЙЫНША НҰСҚАУЛАР

- CR2032 батарейкасын пайдаланыңыз.
- Батарейканы ауыстыру үшін, таразының артқы жағындағы батарейкалар бөлімінің қақпағын ашыңыз да, оған батарейканы салып (полярылығын сақтаңыз), кейін бөлімді тығыз жабыңыз.

ТАРАЗИНЫ ПАЙДАЛАНУ ЖӘНЕ ОҒАН КҮТІМ ЖАСАУ БОЙЫНША КЕҢЕСТЕР

- Таразыны таза және тегіс бетке орнатыңыз.
- Таразылауға болатын ең үлкен салмақ – 5 кг.
- Таразы ұзақ әрі сенімді қызмет етуі үшін, оны ылғалдылығы жоғары, сондай-ақ температуралық режимі жоғары немесе төмен жағдайда пайдаланбаңыз және сақтамаңыз.
- Бұйым дәлдігі жоғары электрондық құрылғылар қатарына жатады,

сондықтан оларды қатты басуға немесе құлатуға болмайды. Әйтпесе таразы оңай бұзылып қалуы мүмкін.

- Егер таразының беті ластанса, оны жұмсақ шүберекпен тазалап алыңыз. Химиялық тазалағыштарды пайдаланбаңыз және құрылғы ішіне су өтпеуін қадағалаңыз.
- Таразы тек тұрмыстық қолданысқа арналған.
- Егер таразы салмақты дұрыс көрсетпесе, батарейканың бөлімде дұрыс орнатылуын тексеріңіз. Егер батарейка ұзақ уақыт қолданылған болса, оны ауыстырып, таразылауды қайталаңыз. Қажет болса, білікті маманның тексеруі мен жөндеуінен өткізу үшін, авторландырылған сервистік орталыққа жүгініңіз.
- Қызмет мерзімі – 3 жыл.
- Пайдалануға бергенге дейін сақтау мерзімі шектелмеген.

ТЕХНИКАЛЫҚ СИПАТТАМАЛАР

| | |
|-------------------|---------|
| Ең жоғары салмақ: | 5 кг |
| Градация: | 1 г |
| Салмағы нетто: | 0,37 кг |
| Салмағы брутто: | 0,46 кг |

ЖИЙНТЫҚТАЛУЫ

| | |
|-----------------------------|---|
| Асүй таразысы | 1 |
| Пайдалану бойынша нұсқаулық | 1 |
| Кепілдік талонымен қоса | 1 |
| Қаптама | 1 |

ҚОРШАҒАН ОРТА ҚАУІПСІЗДІГІ. КӘДЕГЕ ЖАРАТУ



Сіз қоршаған ортаны қорғауға аласыз!

Жергілікті ережелерді орындауыңызды өтініміз: жұмыс істемейтін электр жабдықты тиісті қалдықтарды кәдеге жарату орталықтарына тапсырыңыз.

Өндіруші бұйымның техникалық сипаттамалары мен дизайнына өзгертулер енгізу құқығын өзіне қалдырады.



VÁŽENÍ ZÁKAZNÍCI!

Gratulujeme Vám ke koupi výrobku od značky Saturn. Jsme si jisti, že náš výrobek se stane věrným a spolehlivým pomocníkem ve vaší domácnosti.

Vyhnete se extrémním teplotním změnám. Při náhlé změně teploty může dojít ke kondenzaci vlhkosti uvnitř

přístroje a následným poruchám. Proto ponechtejete přístroj alespoň 1,5 hodiny před zapnutím v pokojové teplotě.

Před prvním použitím si pozorně přečtete tento návod.

Funkce

- ON / OFF / TARE: zapnutí, vypnutí, vážení
- Posuňte přepínač vedle baterie a vyberte jednotky hmotnosti g / oz / lb / kg.

Provoz

- Vyjměte kuchyňskou váhu, otevřete kryt baterie a nainstalujte baterie do bateriového pouzdra.
- Položte váhu na rovný povrch, přístroj musí být stabilní..


Postup při vážení

1. Stiskněte klávesu "ON / OFF" pro zapnutí, po 2 sekundách se na displeji objeví nula "0.00".
2. Stiskněte přepínač vedle baterie, můžete změnit jednotky hmotnosti "g", "oz", "lb", "kg".
3. Položte na sklo nádobu, na LCD se zobrazí hmotnost nádoby.
4. Stiskněte klávesu "TARE", na LCD se zobrazí "0". Potom vložte potraviny do nádoby, na displeji se objeví váha.
5. Stiskněte klávesu "ON / OFF" pro vypnutí.

Hlášení chyby ERROR

Pokud se na displeji zobrazí "EEEE", znamená to, že je třeba vyměnit baterie.

Instalace baterií

- Použijte 3ks AAA baterie.
- Při výměně baterií otevřete kryt baterie na zadní straně kuchyňské váhy, vložte 3ks AAA baterií do bateriového pouzdra (respektujte označení pólů , potom pevně zavřete kryt baterie .

Důležité bezpečnostní pokyny

1. Váhy je nutné umístit na čistý, vodorovný povrch.

2. Pamatujte na to, že maximální váha, na kterou jsou propočítané tyto kuchyňské váhy se rovná 5 kg.
3. Tento výrobek patří do řady vysoce přesných elektronických vah, tlak nebo pád může snadno poškodit displej tohoto přístroje.
4. Pokud je přístroj znečištěn, vyčistěte jej pomocí jemného hadříku. Nepoužívejte žádné chemické látky a zabraňte vniknutí vody do přístroje.
5. Pokud se na displeji objeví chybové hlášení, zkontrolujte, zda jsou baterie a jejich kontakty správně vloženy. Po delším používání vyměňte baterie za nové.
6. Tento výrobek je určen pro použití v domácnosti.
7. V případě potřeby se obraťte na vaše autorizované servisní středisko.

Specifikace

| | |
|------------------------------------|----------|
| Maximální váživost: | 5kg |
| Gradace: | 1 g |
| Baterie: | 3 ks AAA |
| Displej: LCD, 4 jednotky hmotnosti | |
| Hmotnost netto: | 0.37 kg |
| Hmotnost brutto: | 0.46 kg |


Sada

| | |
|----------------------------------|---|
| Kuchyňská váha | 1 |
| Instrukční materiál | 1 |
| Informace o záručních podmínkách | 1 |
| Obal | 1 |



Likvidace výrobku po ukončení životnosti

Můžete pomoci chránit životní prostředí.

 Prosím nezapomeňte při likvidaci respektovat místní nařízení o třídění odpadu. Přístroj odevzdejte na místo určené pro recyklaci elektrických a elektronických zařízení.

Výrobce je oprávněn provádět změny v technické charakteristice a v dekorativních motivech zboží.

Všeobecné záruční podmínky

Děkujeme Vám, že jste se rozhodli zakoupit výrobek značky SATURN. Dovozece odpovídá za kvalitu výrobku po celou záruční dobu. Záruční doba začíná dnem prodeje a trvá 24 měsíců.

Záruka se vztahuje na poruchy a závady, které v průběhu záruční lhůty vznikly vadou použitých materiálů nebo součástí. Záruka bude uznána pouze tehdy, je-li výrobek používán dle návodu k obsluze.

Autorizované servisní středisko společnosti SATURN provede bezplatnou záruční opravu na základě prodejního dokladu s čitelnými údaji a datem prodeje. Výrobek se předává k záruční opravě úplný vč. příslušenství a v originálním obalu. Zákazník nese riziko poškození výrobku během přepravy.

Nárok na záruční opravu zaniká v těchto případech:

1. Výrobek byl instalován a obsluhován v rozporu s návodem k obsluze nebo v rozporu s bezpečnostními předpisy a normami platnými v České republice.
2. Výrobek byl používán pro jiné účely, než je obvyklé, zejména se jedná o použití k profesionální nebo výdělečné činnosti.
3. Bylo poškozeno, odstraněno nebo změněno výrobní číslo nebo čárový kód výrobku.
4. Záruka se nevztahuje na závady vzniklé běžným opotřebením výrobku obvyklým užíváním.
5. Byl-li proveden zásah do přístroje neoprávněnou osobou, neautorizovaným servisem nebo prodejcem.
6. Poškození výrobku bylo způsobeno živelnou událostí nebo vlivem přírodních jevů (jako například bouřka, požár, přepětí v síti, vniknutím kapaliny, apod.)
7. Záruka se nevztahuje na reklamaci parametrů, které nejsou uvedeny v návodu k obsluze nebo v technické dokumentaci.

8. Neoprávněná reklamacie bude účtována dle skutečných nákladů na přezkoušení a poštovné zpět k zákazníkovi nebo prodejci.

RO

CANTAR DE BUCĂTARIE

Stimate cumpărător!

Vă felicităm pentru achiziționarea aparatului cu denumirea comercială "Saturn". Suntem siguri că produsele noastre vor deveni un partener de încredere în casa dumneavoastră.

Evitați schimbările bruște de temperatură. Schimbarea bruscă a temperaturii (de exemplu, atunci când dispozitivul este mutat dintr-un mediu cald într-unul rece), poate provoca condensarea vaporilor în interiorul aparatului și eventuale defecțiuni la pornirea acestuia. Se recomandă să lăsați aparatul la temperatura camerei timp de cel puțin 1,5 ore înainte de pornire.

În cazul în care aparatul a fost transportat, nu-l porniți decât după cel puțin 1,5 ore.

Citiți atent instrucțiunile înainte de utilizare:

TASTE FUNCIONALE

- ON/OFF
- Tasta TARE: cântărire vas
- Tasta UNIT: selectarea unităților (g, oz, kg, lb)

ÎNAINTE DE UTILIZARE


- Scoateți cântarul din ambalaj, deschideți compartimentul pentru baterii și introduceți bateriile.
- Așezați cântarul pe o suprafață dreaptă și asigurați-vă că este stabil.

CÂNTĂRIRE

1. Apăsați ON/OFF, și după 3 secunde va apărea "0.00" pe ecran.
2. Cu ajutorul comutatorului de pe partea din spate, selectați unitatea "grame", "oz", "lire", "kgs".
3. În regimul de cântărire, puneți un vas pe cântar, iar pe ecran va apărea masa aceluiași vas.
4. Apăsați butonul "TARE" și ecranul va reveni la zero. Puneți produsele în vas,

iar pe ecran va fi afișată greutatea lor.
5. Apăsați ON/OFF pentru închiderea aparatului.

AFIȘARE EROARE PE ECRAN

- Când greutatea admisă este depășită, pe ecran va fi afișat "EEEE".
- Când pe ecran va fi afișat  schimbați bateriile.

INSTALARE BATERII

- Folosiți 3 baterii de tip AAA.
- Deschideți compartimentul de baterii, introduceți bateriile la polii corecți și puneți capacul la loc.

INTREȚINERE ȘI CURĂȚIRE

- Plasați cântarul pe o suprafață curată și plană.
- Greutatea maximă admisă este 5 kg, greutate ce nu include masa vasului.
- Nu așezați cântarul pe suprafețe fierbinți/reci sau umede.
- Nu puneți presiune și nu lăsați aparatul să cadă.
- Dacă suprafața cântarului este murdară, ștergeți atent cu o cârpă moale și nu folosiți substanțe chimice. Asigurați-vă că nu pătrunde apa sau alte lichide în cântar.
- Produsul este destinat doar pentru cântărirea produselor de dimensiuni și greutate mici.
- Dacă cântarul afișează greutăți eronate, verificați dacă bateriile au fost instalate corect. În cazul în care bateriile au avut o perioadă lungă de operare, schimbați-le și repetați procedura. În caz de necesitate, adresați-vă la un centru de service autorizat pentru verificări.
- Durata de viață – 3 ani. Înainte de introducerea termenului de valabilitate este nelimitată.

DATE TEHNICE

| | |
|-----------------|----------------|
| Capacitate: | 5 kg |
| Gradape: | 1 g |
| Baterie: | 3 x tip AAA |
| Display: | LCD, 4 unități |
| Greutate netă: | 0.37 kg |
| Greutate brută: | 0.46 kg |

SET

| | |
|--|---|
| Cântar de bucătărie | 1 |
| Manual de instrucțiuni și Certificat de garanție | 1 |
| Ambalaj | 1 |

PROTEJAȚI MEDIUL



Puteti contribui la protejarea mediului inconjurator!

Vă rugăm să nu uitați să respectați reglementările locale: eliminarea echipamentelor electrice se face la cel mai apropiat centru de reciclare.

Producătorul își rezervă dreptul de a modifica specificațiile și designul produselor.

HU

KONYHAI MÉRLEG

Tisztelt Vásárlónk!
Köszönjük, hogy SATURN márkájú termékünk megvásárlása mellett döntött. Biztosak vagyunk benne, hogy konyhai mérlegünk megbízható és strapabíró segítője lesz a háztartásában!

FIGYELEM!
Övja meg készülékét a hirtelen hőmérsékletváltozásoktól, mely nedvesség lecsapódást és zárlatot okozhat. Hőmérsékletváltozás esetén a készüléket legalább 1, 5 óráig hagyja állni szobahőmérsékleten. Szállítás után legalább 1, 5 óráig pihentesse a terméket, mielőtt üzembe helyezné.

A készülék első használata előtt, kérjük, olvassa el ezeket az utasításokat.

FUNKCIÓGOMBOK

- ON / OFF / funkció és a saját súlya (TARE): Power on(Bekapcsolva), Power off (Kikapcsolva), TARE(edény mérlege-lése).
- Az elemtartó mellett van egy kapcsoló, amellyel válassza ki a mértékegységet: gramm / uncia / font / kg.

Üzemeltetés előtt

- Vegye ki a mérleget a csomagolásból, nyissa ki az elemtartót, helyezze be az elemeket a rekeszbe.
- Helyezze a mérleget egy sima felületre, és győződjön meg arról, hogy stabilan áll.

SÚLYMÉRÉS

1. Nyomja, meg a BEKAPCSOLÁS / KIKAPCSOLÁS "ON / OFF" gombot a kijelzőn a "0,00" fog megjelenni 2 másodpercig.

2. A kapcsoló hátoldalán válassza ki az egységet "gramm", "oz", "font", "kg".

3. Mérlegelési üzemmódban helyezzen a mérlegre egy edényt, megjelenik az edény súlya.

4. "TARE" megnyomásával az edény súly eltűnik és "0" jelenik meg a kijelzőn. Ezután öntse a terméket az edénybe - megjelenik az élelmiszer súlya. A mérleg akár üvegtállal, akár műanyag tállal is működik.

5. A mérleg kikapcsolásához nyomja meg ismét az "ON / OFF" gombot.

HIBÁK MEGJELENÉSE A KIJELZŐN

- Ha a mérleg túl van terhelve, a felirat: "EEEE" jelenik meg a kijelzőn.

- Ha a "+ -" látható a kijelzőn, az azt jelenti, hogy az elemek lemerültek és ki kell cserélni azokat lehető leghamarabb.

ELEMÉK BEHELYEZÉSE

Használjon három AAA elemet.

Az elemek cseréjéhez nyissa ki az elmentartó fedelét a mérleg hátsó oldalán, tegye be 3 db elemet. Zárja vissza a fedelét.

HASZNÁLAT ÉS KARBANTARTÁS

- Helyezze a mérleget egy tiszta, sima felületre az asztalra.

- Maximális súly - 5 kg

- Órizza a mérleget egy száraz helyiségében, szélsőséges hőfokoktól mentesen

- A termék az elektronikus nagy pontosságú eszközök csoportjába tartozik, így nem kívánatos, hogy azokat nagy nyomás alá helyezték. Ellenkező esetben a mérleg könnyen megsérülhet.

- Ha a felület piszkos, tisztítsa meg egy puha ronggyal.

Ne használjon kémiai tisztítószerket és kerülje el víz jutását a mérleg belsejébe.

- A mérleg kizárólag háztartási használatra alkalmas

- Ha a mérleg nem helyesen mér, ellenőrizze, hogy az elemek jól vannak-e beszerelve.

- Ha hosszú ideig használja az elemeket, cserélje azokat ki. Ha a mérleg meghibásodott, forduljon a hivatalos márkaszervizhez.

- A készülék élettartama - 3 év. Az üzembe helyezés előtt eltarthatóság korlátlan.

| MUSZAKAI ADATOK | |
|-----------------|---------------|
| Max súly | 5 kg |
| Egység | 1 g |
| Elem | 3 db típ. AAA |
| Kijelző | LCD, 4 jegyű |
| Nettó súly | 0.37 kg |
| Bruttó súly | 0.46 kg |

| TARTOZEKOK | |
|---------------------------------------|---|
| Mérleg | 1 |
| HASZNALATI UTASITAS JÓTÁLLÁSI JEGGYEL | 1 |
| DOBOZ | 1 |

Utasítások és tájékoztató a használt csomagolóanyagokra vonatkozóan



A használt csomagoló anyagokat az önkormányzat által kijelölt hulladéklerakó helyen helyezze el.

Használt elektromos berendezések, elemek és akkumulátorok megsemmisítése!

Tegyen környezetünk védelméért!

A készülék több újrahasznosítható vagy újra felhasználható anyagot tartalmaz. A készüléket ezért egy arra kijelölt gyűjtőhelyen vagy egy jogosult márkaszervizben adja le, ahol elvégzik annak szétszerelését.



Saturn®

**МЕЖДУНАРОДНЫЕ ГАРАНТИЙНЫЕ
ОБЯЗАТЕЛЬСТВА**

**INTERNATIONAL
MANUFACTURER'S WARRANTY**

**МІЖНАРОДНІ ГАРАНТІЙНІ
ЗОБОВ'ЯЗАННЯ**

MEZINÁRODNÍ ZÁRUKA

TARPTAUTINAI GARANTINIAI ĮSIPAREIGOJIMAI

STARPTAUTISKĀS GARANTIJAS SAISTĪBAS

RAHVUSVAHELISED GARANTIIOHUSTUSED

INTERNATIONAL MANUFACTURER'S WARRANTY

The Warranty is provided for the period of 2 years or more if the Law on User Right of the country where the appliance was bought provides for a greater minimum warranty period.

All terms of warranty comply with to the Law on Protection of the Consumer Rights and are governed by the legislation of the country where the product was bought.

The warranty and free of charge repair are provided in any country where the product is delivered to by Saturn Home Appliances or authorized representative thereof, and where no restriction of import or other legal provisions interfere with rendering of warranty services and free of charge repair.

Cases uncovered by the warranty and free of charge repair:

1. Guarantee coupon is filled in improperly.
2. The product has become inoperable because of the Buyer's nonobservance of the service regulations indicated in the instruction.
3. The product was used for professional, commercial or industrial purposes (except for the models, specially intended for this purpose that is indicated in the instruction).
4. The product has external mechanical damage or damage caused by penetration of the liquid inside, dust, insects and other foreign objects.
5. The product has damages caused by non-observance of the rules of power supply from batteries, mains or accumulators.
6. The product was exposed to opening, repair or modification of design by the persons, unauthorized to repair; independent cleaning of internal mechanisms etc. was made.
7. The product has natural wear of parts with limited service life, expendables etc.
8. The product has deposits of scale inside or outside of fire-bar elements, irrespective of used water quality.
9. The product has damages caused by effect of high (low) temperatures or fire on non-heat resistant parts of the product.
10. The product has damages of accessories and nozzles which are included into the complete set of product shipment (filters, grids, bags, flasks, cups, covers, knives, sealing rings, graters, disks, plates, tubes, hoses, brushes, and also power cords, headphone cords etc.).
11. A defect was a result of inappropriate installing of the appliance by non-specialists of the supplier's authorized service center.

Note: the product should be clean before handing over to the service center.

On the warranty service and repair, please contact the authorized service centers of "Saturn Home Appliances".

MEZINÁRODNÍ ZÁRUKA

Záruka se poskytuje na dobu 2 roky. V případě že Zákon na ochranu spotřebitele daně země nařizuje delší dobu, prodlužuje se záruka na tuto dobu.

Veškeré záruční podmínky odpovídají Zákonu o ochraně práv uživatelů a jsou řízené zákonodárstvím státu, kde byl výrobek koupen. Záruka a bezplatná oprava se poskytují v každém státě, kam jsou výrobky dodané společností „Saturn Home Appliances“ nebo jejím zplnomocněným zástupcem a kde nejsou žádná omezení na dovoz nebo jiné právní předpisy omezující poskytnutí záručního servisu a bezplatné opravy.

Případy, na které se záruka a bezplatná oprava nevztahují

1. Záruční list je vyplněn nesprávně.
2. Výrobek byl poškozen kvůli tomu, že zákazník nesplnil pravidla použití, která jsou uvedena v návodu.
3. Výrobek byl používán k profesionálním, komerčním nebo průmyslovým cílům (kromě modelů speciálně určených pro tyto cíle, což je uvedeno v návodu).
4. Výrobek má vnější mechanická poškození nebo poškození, vyvolaná tím, že se dovnitř dostala tekutina, prach, hmyz a jiné cizí předměty.
5. Výrobek má poškození, která jsou vyvolaná nesplněním pravidel napájení od baterií, sítě nebo akumulátorů.
6. Výrobek rozebírali, opravovali nebo měnili jeho konstrukci lidé, kteří nebyli zplnomocněni k opravě, bylo provedeno samostatné čištění vnitřních mechanismů a pod.
7. Výrobek má přirozené opotřebení dílů s omezenou dobou použití, spotřebních materiálů atd.
8. Výrobek má vrstvu usazeniny uvnitř nebo zvenku termoelektrických ohříváčů, bez ohledu na kvalitu používané vody.
9. Výrobek má poškození, která jsou vyvolaná působením vysokých (nízkých) teplot nebo ohně na termonestabilní části výrobku.
10. Výrobek má poškozené příslušenství a nástavce, které jsou dodané spolu s výrobkem (filtry, sítky, sáčky, baňky, mísy, víka, nože, šlehače, struhadla, kotouče, talíře, trubky, hadice, kartáče a také síťové šňůry, sluchátkové šňůry atd.).
11. Vada je důsledkem nesprávné instalace výrobku neoprávněnou osobou.

Poznámka: výrobek se musí dávat na opravu pouze v čisté podobě.

V otázkách záručního servisu a oprav se obračejte na autorizovaná servisní střediska společnosti „Saturn Home Appliances“.

МЕЖДУНАРОДНЫЕ ГАРАНТИЙНЫЕ ОБЯЗАТЕЛЬСТВА

Гарантия на изделие предоставляется на срок 2 года или более в случае, если Законом о защите прав потребителей страны, в которой было приобретено изделие, предусмотрен больший минимальный срок гарантии.

Все условия гарантии соответствуют Закону о защите прав потребителей и регулируются законодательством страны, в которой приобретено изделие. Гарантия и бесплатный ремонт предоставляются в любой стране, в которую изделие поставляется компанией «Saturn Home Appliances» или ее уполномоченным представителем, и где никакие ограничения по импорту или другие правовые положения не препятствуют предоставлению гарантийного обслуживания и бесплатного ремонта.

Случаи, на которые гарантия и бесплатный ремонт не распространяются:

1. Гарантийный талон заполнен неправильно.
2. Изделие вышло из строя из-за несоблюдения Покупателем правил эксплуатации, указанных в инструкции.
3. Изделие использовалось в профессиональных, коммерческих или промышленных целях (кроме специально предназначенных для того моделей, о чем указано в инструкции).
4. Изделие имеет внешние механические повреждения или повреждения, вызванные попаданием внутрь жидкости, пыли, насекомых и др. посторонних предметов.
5. Изделие имеет повреждения, вызванные несоблюдением правил питания от батарей, сети или аккумуляторов.
6. Изделие подвергалось вскрытию, ремонту или изменению конструкции лицами, не уполномоченными на ремонт; производилась самостоятельная чистка внутренних механизмов и т.д.
7. Изделие имеет естественный износ частей с ограниченным сроком службы, расходных материалов и т.д.
8. Изделие имеет отложение накипи внутри или снаружи ТЭНов, независимо от качества используемой воды.
9. Изделие имеет повреждения, вызванные воздействием высоких (низких) температур или огня на нетермостойкие части изделия.
10. Изделие имеет повреждения принадлежностей и насадок, входящих в комплект поставки изделия (фильтров, сеток, мешков, колб, чаш, крышек, ножей, венчиков, терок, дисков, тарелок, трубок, шлангов, щеток, а также сетевых шнуров, шнуров наушников и т.д.).
11. Дефект возник в результате некорректной установки изделия не специалистами уполномоченного сервисного центра поставщика.

Примечание: изделие сдается в ремонт исключительно в чистом виде.

По вопросам гарантийного обслуживания и ремонта обращайтесь в специализированные сервисные центры фирмы «Saturn Home Appliances».

Перечень сервисных центров постоянно меняется. Посмотреть актуальный перечень специализированных сервисных центров можно на сайте: <http://saturn.ua/ru/servis>, или узнать по телефону горячей линии: 0-800 505-27-09

| Город, адрес | Название АСЦ | Телефон | МБТ | Сплит- системы | LCD | СМА | Мороз, лари |
|---|--|--------------------------------------|-----|-------------------|-----|-----|----------------|
| г. Азов, ул. Привокзальная, 4 | «МИР СЕРВИСА» | 8(988) 993-37-78 | + | | + | + | + |
| г. Альметьевск, ул. К. Цеткин, 18а | Сервисный Центр ИП Валиуллин М.Р. | 8(8553) 32-22-11 8(960) 047-22-11 | + | + | + | + | + |
| г. Апшеронск, Краснодар- ский край, ул. Ворошило- ва, 109 | Абсолют-сервис | 8(86152) 2-81-99 | + | + | + | + | + |
| г. Архангельск, ул. Кот- ласская, 1, кор. 1, офис 12 | «ВЕГА-29» | 8(8182) 44-15-55 | + | | | | |
| г. Астрахань, ул. Савушкина, 47 | ООО ПКЦ «ВДВ» | 8(8512) 25-19-39 8(8512) 25-12-00 | + | + | + | | |
| г. Астрахань, ул. Кирова, 54 | «Радиомастерская» | 8(8512)50-19-97 | + | | + | | |
| г. Астрахань, ул. Максако- вой, 16, 2 этаж, комн.77 | СЦ «Ремонтная Бри- гада» | 8(8512)54-67-67 8(8512)54-91-91 | | + | | + | + |
| г. Ахтубинск, м-н Мелиораторов, 15 | ООО «Ковчег» | 8(85141) 3-61-25 | + | + | + | + | + |
| г. Ахтубинск, ул. Волгоградская, д.8 | «СКВ Сервис» | 8(927) 565-11-56 | + | + | + | + | + |
| г. Ахтубинск, ул. Панфилова, 32 | Сервисный Центр ИП Комаров Нико- лай | 8(927) 552-47-21 8(937) 122-13-99 | | | | + | + |
| г. Ачинск, ул. Кирова, 4 А | СЦ «ВИД-Сервис» | 8(39151) 5-90-94 8(983) 158-21-94 | + | | | + | + |
| г. Барнаул, ул. Пролетарская, 113 | ООО «Диод» | 8(3852) 63-94-02 | + | | + | + | + |
| г. Барнаул, ул. Пролетарская, д.114 | «Сибстайл» | 8(3852) 20-25-52 8(3852) 69-60-09 | | + | | | + |
| г. Батайск, пер. Книжный, 9, кв.25 | ИП Кулешов А.П. | 8(905) 425-604-73 | + | + | + | | |
| г. Батайск, ул. Матросова, 37 | Центральный Сер- висный Центр | 8(8635) 47-47-72 8(8635) 47-47-72 | + | + | + | + | + |
| г. Белгород, ул. Железно- дорожная, 79В, 2 этаж. | СЦ «Регион-Сервис» | 8(980) 521-76-16 | + | | | | |
| г. Белореченск, ул. Мира, 63 | ООО «Дело техни- ки» | 8(86155) 3-11-00 8(918) 980-64-75 | + | + | + | + | + |
| г. Благовещенск, ул. Кузнецкая, 63 | СЦ «Radmond» | 8(4162) 21-00-88 8(4162) 54-01-23 | + | | | | |
| г. Брянск, ул. Ульянова, 36 | СЦ «Техномастер» | 8(4832) 68-71-75 | + | + | + | + | + |
| г. Брянск, проезд Московский, 3 | ООО «Центр Клима- та» | 8(4832) 63-06-00 8(4832) 33-15-61 | | + | | | |
| г. Бугуруслан, ул. Транспортная, 18 | «Рембыттехника» | 8(3535) 23-23-98 8(922) 802-21-58 | + | + | + | + | + |
| г. Буденновск, ул. Октябрьская, 84 | ИП Цивенов Д.С. | 8(86559) 2-08-02 8(86559) 5-29-71 | + | + | + | + | + |

| | | | | | | | | | |
|---|---|--------------------------------------|---|---|---|---|---|---|---|
| г. Буденновск, пер. Рабочий, 1 | Арутюнян Гарник Гургенович | 8(928) 92-00-497 8(86559) 2-07-17 | | | | | | | + |
| г. Буйнакс, ул. Шамиля, 136/4 | Техник-ise | 8(964) 013-00-59 | + | + | + | + | + | + | + |
| г. Владимир, ул. Батурина, 39 | ООО «ДОМСЕРВИС» | 8(4922) 44-72-80 8(4922) 44-72-81 | + | + | + | + | + | + | + |
| г. Волгоград, ул. Елецкая, 173 | ООО «МастерКласс» | 8(8442) 97-50-10 8(960) 883-59-00 | | + | | | | | |
| г. Волгоград, ул. Томская, 4А | ИП Спицын С.В. | 8(8442) 98-16-47 8(8442) 53-06-04 | + | + | + | + | + | + | + |
| г. Волгоград, ул. М. Балонина, 11 Г | ООО «Спец-Холод» | 8(8442) 37-16-74 8(8442) 37-69-03 | | + | | | | | |
| Волгоградская обл., Кала- чевский р-н, п. Береслав- ка | Сервисный Центр «ТехноБыт» | 8(961) 688-53-48 | | + | | | | | |
| Волгоградская обл., р.п. Быково, ул. Калинина, 9 | Сервисный Центр ИП Рахимов Ренат | 8(927) 521-52-00 | | + | | | | + | + |
| Волгоградская обл., п. Елань, ул. Л. Толстого, 32 | Сервисный Центр ИП Егоров Юрий | 8(937) 722-68-12 | | | | | | + | + |
| Волгоградская обл., р.п. Октябрьский, ул. Круглико- ва, 158 | Сервисный Центр ИП Макеев Юрий | 8(937) 730-66-03 | | + | | | | + | + |
| Волгоградская обл., г. Суrowsикино | Сервисный Центр ИП Караичев Алек- сей | 8(904) 404-14-55 | | | | | | + | + |
| г. Волгодонск, Ростовская обл., пр-т. Строителей, 12/15 | СЦ «Master» | 8(928) 126-63-66 | + | | | | + | | |
| г. Волгодонск, ул. Ленина, 110 | «Х МОБАЙЛ» | 8(961) 41-001-71 8(918) 500-54-99 | + | + | + | + | + | + | + |
| Вологодская обл., п. Рубцово, 1а | ООО «МИГ» | 8(8172) 52-72-51 | + | | + | | | | |
| г. Воронеж, ул. Б. Хмельницкого, 46 | СЦ «ТЕХНО» | 8(473) 260-09-08 8(473) 240-57-73 | + | | | + | + | + | |
| г. Воронеж, ул. Рижская, д. 12-15 | ООО «АМГ» | 8(920) 436-08-52 8(960) 131-17-99 | | + | | | | | |
| г. Горно-Алтайск, пер. Жукова, 13 | СЦ «Викс» | 8(38822) 6-23-32 | + | | | + | + | + | + |
| г. Грозный, ул. Дадин Айбики, 48 | «Арсгир» | 8-962-655-20-00 | + | + | + | + | + | + | + |
| г. Грозный, ул. Угольная, 308 | ИП Лачиев Р. М.Ч | 8-962-753-67-67 | + | | | | | | |
| Грозный, ул. Маяковского, 17 в | ООО «Алиф» | 8(8712) 22-49-21 8(928) 001-33-03 | + | + | + | + | + | + | + |
| г. Дзержинск, Нижегород- ская обл., ул. Чапаева, 68 | Мастерская «СЕР- ВИС ПЛЮС» | 8(8313) 21-14-14 | + | | | + | | | |
| г. Дзержинск, пр. Циолковского, 54 | СЦ «Кварц» | 8(8313) 20-56-00 | + | | + | + | + | + | |
| г. Димитровград, ул. Октябрьская, 63 | АСЦ «ЭлКом Сер- вис» | 8(84235) 2-86-59 8(84235) 9-14-64 | + | | | + | + | + | + |
| г. Ейск, | АСЦ «Техносервис» | 8(86132) 2-11-71 | + | + | + | + | + | + | + |

| | | | | | | | | |
|---|---|---------------------------------------|---|---|---|---|---|---|
| ул. Пушкина, 84 | | 8(86132) 3-66-02 | | | | | | |
| г. Ейск, ул. Маяковского, 55 | ЦС «Гарант» | 8(86132)5-05-00 | + | + | | + | + | |
| г. Екатеринбург, ул. Походная, 81, офис 3 | ЦС «Элитдетальсер- вис» | 8(343) 361-11-77 8(343) 361-11-78 | + | | + | + | + | |
| г. Екатеринбург, ул. Амундсена, 64 | Мастерская «Ремонт бытовой техники и электроники» | 8(343) 240-26-60 | + | | + | | | |
| г. Екатеринбург, ул. Кис- лородная, 7А, офис 201 | Сервисный центр «GOLD» | 8(919) 372-28-04 | | + | | | | + |
| г. Екатеринбург, ул. Д. Зверева, 31, А, оф.2 | ЦС «Мастер-Сервис» | 8(343) 385-12-89 | + | + | + | + | + | + |
| г. Елец, Липецкая обл., ул. Октябрьская, 47 | ООО фирма «ПО- ЛЮС» | 8(47467) 4-12-08 8(47467) 4-33-17 | + | | + | | | |
| г. Зерноград, ул. им. Косарева, 22 | ИП Поддубный Л.Ю. | 8(86359) 4-32-23 8(86359) 4-06-42 | | + | | | | |
| г. Иваново, ул. Дзержинского, 45/6 | ООО «Спектр- Сервис» | 8(4932) 335185 8(4932) 335236 | + | + | + | + | + | + |
| г. Изобильный, мк-н. «Ра- дуга» №7 (рынок «Свет- лана») | «Автоматика 26» | 8(86545) 2-74-74 | | + | | | | |
| г. Ижевск, ул. Азина, 4 | ООО «АРГУС- Сервис» | 8(3412) 30-79-79 8(3412) 30-83-07 | + | | + | + | + | + |
| г. Ижевск, ул. М. Горького, 76 | ООО «АРГУС- Сервис» | 8(3412) 78-76-85 8(3412) 78-06-64 | + | | + | + | + | + |
| г. Ижевск, ул. Буммашев- ская, 7/1, офис 301, 307 | «Климат-Контроль» | 8(3412) 44-60-40 8(3412) 44-60-67 | | + | | | | |
| г. Йошкар-Ола, ул. Воинов Интернационалистов, 24а | ЦС «Аквамарин» | 8(8362) 24-11-24 8(8362) 25-55-40 | + | + | + | + | + | |
| г. Иркутск, ул. Академическая, 24 | ООО «Мастер ТВ» | 8(3952) 42-55-76 8(3952) 78-15-83 | + | | + | + | | |
| г. Иркутск, ул. Сурнова, 56 | ЦС «Комту» | 8(3952) 28-74-50 8(3952) 76-71-75 | | + | | + | + | |
| г. Ишим, ул. Карасульская, 183 | ООО «Домотехника- сервис» | 8(34551) 7-46-31 | | | | | | + |
| г. Казань, ул. Гвардеская, 9А | АСЦ «VIP-SERVIS» | 8(843) 258-92-15 | + | | + | + | | |
| г. Казань, ул. Восстания, 100, кор. 45 | Сервисный центр «Элнет» | 8(843) 240-64-94 | + | + | + | + | + | + |
| г. Калининград, Москов- ский пр-т, д. 163 | «1000 мелочей сер- вис» | 8(4012) 58-83-54 8(4012) 76-04-77 | + | | + | | | |
| г. Каменск-Уральский, ул. Исетская, 336 | Техноцентр-Сервис | 8(3439) 39-95-20 8(34399) 34-74-40 | + | + | + | + | + | + |
| г. Камышин, ул. Ленина, 6В | ООО ЦС «Альфа» | 8(84457) 9-17-43 8(84457) 9-45-89 | + | + | + | + | + | + |
| г. Карабулак, ул. Джабагиева, 157 | ИП Хамхоев И.М. | 8(8734) 44-42-44 | + | + | | + | + | |
| г. Кемерово, пр. Октябрьский, 53/2 | ВК-Сервис | 8(3842) 35-39-67 | + | | | + | | |

| | | | | | | | |
|---|--------------------------------------|--|---|---|---|---|---|
| г. Кизляр, пер. Рыбный 17 | «Терек» | 8(87239) 2-33-55 8(87239) 3-01-77 | + | + | + | + | + |
| г. Киров, ул. Некрасова, 42 | ООО «Экран-Сервис» | 8(8332) 56-25-95 8(8332) 54-70-77 | + | | + | + | |
| г. Константиновск, ул. Коммунистическая, 96 Б | «Эверест» | 8(86393) 2-10-43 | | + | | | |
| г. Константиновск, Ростов- ская обл., пер. Студенче- ский, 9 | Макаров-ЮГ | 8(988) 548-24-36 | + | | + | | |
| г. Кореновск, ул. Пурыхина, 2, кор. А | ИП Бондаренко А.В. | 8(86142) 4-43-59 | + | + | + | + | + |
| г. Кореновск, ул. Ярославская, 1 | «Сервис Бытовой Техники» | 8(918) 936-36-53 | | + | | + | + |
| г. Краснодар, ул. Новороссийская, 3 | «Абсолют-сервис | 8(861) 267-50-88 | + | + | + | + | + |
| г. Краснодар, ул. Акаде- мика Лукьяненко, 103, оф.55 | «М-Сервис-Юг» | 8(861) 222-64-13 8(861) 222-85-55 8(905) 408-08-38 | + | + | + | + | + |
| г. Краснодар, ул. Воронежская, 16 | ТЕХНОЛОГИИ КОМ- ФОРТА | 8(861) 235-49-68 | + | + | + | + | + |
| г. Краснодар, ул. Белозер- ная, 1\1 | «БАТ-СЕРВИС» | 8(918) 102-00-10 8(961) 501-92-22 | + | + | + | + | + |
| Краснодарский край, ст. Брюховецкая, ул. Энгельса, 106 Б | СЦ «Офисная Тех- ника» | 8(86156) 3-40-40 8(918) 990-35-04 | + | | + | + | |
| Краснодарский край, ст. Каневская, ул. Свердликова, 116 | ИП Галишников А.А. | 8(86164) 7-01-22 | | + | | | |
| Краснодарский край, ст. Ленинградская, ул. Жлобы, 57 Г | ООО «Уманьбытсер- вис» | 8(86145) 3-78-74 | | + | | | + |
| Краснодарский край, ст. Стародеревянковская, ул. Комсомольская, 25 | ООО «ЭлитСервис» | 8(86164) 65-4-95 8(918) 355-81-70 | + | + | | + | + |
| Краснодарский край, ст. Староминская, ул. Толстого, 1 | ИП Галишников А.А. | 8(86153) 4-16-70 | | + | | | |
| Краснодарский край, ст. Старощербиновская, ул. Шевченко, 242, кв. 1 | ИП Притула И.В. | 8(86 151) 4-10-92 | + | + | + | + | + |
| г. Красноярск, ул. Дудинская, 6 | ООО «Сибирский мастер» | 8(3912) 92-92-22 8(3912) 41-78-88 | + | + | + | + | + |
| г. Красноярск, ул. Дудинская, 1 | СЦ «Электроальянс» | 8(3912) 93-54-33 8(3912) 94-52-82 | + | + | + | + | + |
| г. Курск, ул. Студенче- ская, 36-А, ул. Сумская, д. 37-Б | СЦ «Маяк+» | 8(4712) 50-85-90 8(4712) 35-04-91 | + | + | + | + | |
| г. Курск, ул. Садовая, 5 | ООО «Первая Сер- висная Компания» | 8(4712) 51-45-75 | + | + | + | + | + |
| г. Курск, | ООО «Первая Сер- | 8(4712) 54-74-24 | + | + | + | + | + |

| | | | | | | | | |
|--|---------------------------------|--|---|---|---|---|---|---|
| ул. Добролюбова, 17 | висная Компания» | | | | | | | |
| г. Лабинск, Краснодарский край, ул. Турчанинова, 2 | ООО «БЫТСЕРВИС» | 8(86169) 7-39-99 8(86169) 7-24-96 | + | + | + | + | + | |
| г. Липецк, ул. Космонавтов, 66 | ООО «Владон» | 8(4742) 33-45-65 8(4742) 33-45-95 | + | + | + | + | + | |
| г. Майкоп, ул.Димитровад, 25 | ООО «Электрон-Сервис» | 8(8772) 55-62-38 | | + | | | | + |
| г. Махачкала, ул. М. Гаджиева, 164 | Сервисный центр «РОСАМ» | 8(8722) 93-30-73 | + | + | + | + | + | |
| г. Махачкала, пр-кт Аку-шинского 14-линия, 21 | «Техник-ise» | 8(8722) 63-23-94 8(8722) 93-55-15 | + | + | + | + | + | |
| г. Миллерово, Ростовская обл., ул. Калинина, 11 | СЦ «Мастер Плюс» | 8(86385) 2-33-26 8(960) 458-07-11 | + | + | | | + | + |
| г. Морозовск, ул. Советская, 9 А | «Х МОБАЙЛ» | 8(909) 401-35-21 | + | + | + | + | + | |
| г. Москва, б-р Маршала Рокоссовского, 3 (м.ул. Подбельского) | Технический Центр «Юник» | 8(495) 721-30-70 8(499) 168-05-19 8(499) 168-47-15 | + | | | + | + | + |
| г. Набережные Челны, ул. Вахитова, 20 (30/05) | Сервисный Центр «ТриО» | 8(8552) 359002 8(8522) 359042 | + | + | + | + | + | |
| г. Набережные Челны, пр-т. Московский, 154 (52/28) | АСЦ «VIP-SERVIS» | 8(8552) 99-91-45 | + | + | + | + | + | |
| г. Нальчик, пр-т. Ленина, 24 | ООО «Алфа-Сервис» | 8(8662) 42-04-30 8(8662) 42-12-21 | + | | | + | + | |
| г. Невинномыск, ул. Гагарина, 55 | СЦ «ЭДВИС» | 8(86554) 5-59-77 8(86554) 3-67-57 | + | + | + | + | + | |
| г. Нефтекамск, ул. Победы, 10А | АСЦ «Техно-Мастер» | 8(34783) 3-43-44 | + | + | + | + | + | |
| г. Нижнекамск, ул. Кайманова, 9 (маг. «Ак Кал-фак») | «Техника» | 8(8555) 48-08-80 8(917) 906-60-06 | + | | | + | + | + |
| г. Нижний Новгород, ул. Марата, 51 | ООО «Прок-Сервис» | 8 (831) 220-84-94 8 (831) 413-82-91 | + | | | + | | |
| г. Нижний Новгород, ул. Ларина, 18А | ООО «Бытовая Автоматика-Сервис» | 8(831) 46-18-848 | | + | | | | + |
| г. Нижний Новгород, ул. Коновалова, 6 | | 8(831) 46-18-848 | | + | | | | + |
| г. Новокузнецк, Кемеровская обл., ул. Грдины, 18 | ООО «Сибсервис» | 8(3843) 20-31-33 | + | | | + | + | + |
| г. Новомосковск, ул. Московская, 21/27 | ООО «ЕСКО» | 8(48762) 6-46-46 | + | + | + | + | + | |
| г. Новороссийск, ул. Серова, 14 | ООО «АРГОН-СЕРВИС» | 8(8617) 63-11-15 8(8617) 63-03-95 | + | | | + | + | |
| г. Новосибирск, ул. Королёва, 17А | ООО «К-техника» | 8(383)274-99-33 8(383) 274-99-45 | + | | | + | | |
| г. Новосибирск, ул. Воинская, 63, кор. 3 | ООО «Керамика» | 8(383) 210-59-49 8(383) 210-52-92 | + | | | + | + | |

| | | | | | | | | |
|---|--------------------------------------|--|---|---|---|---|---|---|
| г. Новосибирск, ул. Котовского, 2 | «Сервис Центр» | 8(383) 351-39-19 | + | | + | | | |
| г. Новошахтинск, пл. Базарная, 24А | «ЭлектроМир | 8(86369) 3-74-75 8(928) 609-35-85 | + | + | + | | | |
| г. Оренбург, ул. Космическая, 4 | ИП Бабина Т.В. | 8(3532) 36-87-94 | + | | | | + | + |
| г.Омск, ул. 5-я Кордная, 1 | АСЦ «Вес-Трэйд» | 8(3812) 577-092 8(3812) 576-329 | + | | + | | | |
| г. Омск, ул. Лермонтова, 194 | ООО «Домотехника- сервис» | 8(3812) 36-74-01 | | | | | | + |
| г. Омск, ул. Б. Хмельницкого, 130 | «Гарантийная ма- стерская» | 8(3812) 36-42-02 | + | + | + | + | | |
| г. Орск, ул. Батумская, 25 | «Айс-Сервис+» | 8(3537) 37-23-83 | + | + | + | + | + | + |
| г. Орск, пр. Ленина, 11 | ООО «Гранд- Сервис» | 8(3537) 35-79-93 8(3537) 20-60-70 | + | + | + | + | + | + |
| г. Орск, ул. Грозненская, 11-А | ООО «Гранд- Сервис» | 8(3537) 35-79-93 8(987) 796-00-19 | + | + | + | + | + | + |
| г. Пермь, ул. Деревообде- лочная, 3, кор. Б | ООО «СК-Сервис» | 8(342) 221-40-99 | + | + | + | + | + | + |
| г. Пермь, ул. Маршрутная, 19, кор. 1 | СЦ «Энерго-климат» | 8(342) 240-88-88 8(342) 205-57-88 | + | + | + | + | + | + |
| г. Пермь, ул. Маршрутная, 11 | СЦ «Энергоклимат» | 8(342) 240-93-35 8(342) 240-93-24 | | | + | | | |
| г. Петрозаводск, ул. Северная, 11 | «Алкор-Сервис» | 8(8142) 78-06-93 8(8142) 70-65-48 | + | | + | | | |
| г. Прокопьевск, ул. Обручева, 39-5 | ИП Сюткин В.В. | 8(3846) 69-33-00 | + | + | + | + | + | + |
| г. Псков, ул. Труда, 11 | ООО «Ремонт и Сер- вис» | 8 (8112)-53-86-30 8 (8112)-53-86-50 | + | | + | | | + |
| г. Пятигорск, ул. 5-ый Переулок, 13 | Сервисный Центр | 8(8793) 98-70-11 8-918-743-69-46 | + | + | + | + | + | + |
| г. Россошь, Воронежская обл., ул. Малиновского, 50-Е | Региональная Сер- висная Компания | 8(47396) 48-911 | + | + | + | + | + | + |
| г. Россошь, Воронежская обл., ул. Простеева 18 стр.1 | Региональная Сер- висная Компания | 8(47396) 47-676 | + | + | + | + | + | + |
| г. Ростов-на-Дону, ул. Евдокимова, 37 В | ООО «Максим- Сервис» | 8(863) 250-47-77 | + | | + | | | |
| г. Ростов-на-Дону, пр. Шолохова, 7 | «Алиса-Сервис» | 8(863) 227-60-90 8(863) 299-00-50 | + | + | + | + | + | + |
| г. Ростов-на-Дону ул. 50- летия Ростсельмаша, 1/52, офис 55 | ООО «Мастер» | 8(863) 21-92-112 8(800) 100-51-52 | + | + | + | + | + | + |
| Ростовская обл., ст. Бага- евская, ул. Трюта, 11- А/17-А | ИП Иванов А.П. | 8(906) 453-35-81 | + | | + | | | |
| Ростовская обл., ст. Егорлыкская, | «Всё Для Дома» | 8(86370) 2-19-50 | + | + | + | + | + | + |

| | | | | | | | | |
|--|--|--------------------------------------|---|---|---|---|---|---|
| ул. Ворошилова, 14 | | | | | | | | |
| г. Рыбинск, Ярославская обл., ул. Свободы 12 | Сервисная служба «ТЕХНОСЕРВИС» | 8(4855) 22-04-77 8(4855) 25-38-60 | + | + | + | + | + | + |
| г. Рыбинск, Ярославская обл., ул. Моторостроителей, 21 | Сервисная служба «ТЕХНОСЕРВИС» | 8(4855) 24-31-21 | + | + | + | + | + | + |
| г. Рязань, ул. Пушкина, 14, кор. 1 | ООО «Гарант-Климат» | 8(4912) 76-88-01 8(4912) 40-30-30 | + | + | + | + | + | + |
| г. Рязань, ул. Касимовское шоссе, 42-А | ООО «Гарант-Климат» | 8(4912) 41-33-02 | + | + | + | + | + | + |
| г. Самара, ул. Ленинградская, 100/ ул. Ленинская, 56 | ООО «Спец-Мастер» | 8(846) 990-37-51 8(846) 240-98-17 | + | + | + | + | + | + |
| г. Самара, ул. Свободы, 149 | ООО «СК-Сервис-Самара» | (846) 979-9-979 | + | + | + | + | + | + |
| г. Санкт-Петербург, пр. Обуховской обороны, 197 | ООО «Евросервис XXI» | 8(812) 600-11-97 | + | + | + | + | | |
| г. Санкт-Петербург, пр. Стачек, 41- А | ООО «Прогресс-Сервис» | 8(812) 325-36-56 8(812) 325-36-57 | + | | + | + | | |
| г. Санкт-Петербург, ул. Магнитогорская, 11, 36-Н, лит. И | ООО «БИТ-95» | 8(812) 822-18-00 8(812) 320-06-61 | + | | | | | |
| г. Саранск, ул. Садовая, 1 | ООО «ТЕСТ-СЕРВИС» | 8(8342) 23-05-91 8(8342) 47-48-59 | + | + | + | | | |
| г. Саратов, ул. Большая Садовая, 95 | ООО «ТРАНССЕРВИС-Саратов» | 8(8452) 52-81-21 8(8452) 52-83-84 | + | + | + | + | + | + |
| г. Сергиев Посад, пр-т. Красной Армии, 253-А | СП «Городская Служба Бытового Сервиса» | 8(496) 547-04-95 8(496) 549-32-79 | + | + | | | + | + |
| г. Серпухов, ул. Советская, 47 | БЮРО РЕМОНТА «АЛЬФА-S» | 8(963) 624-49-46 | | | | + | + | + |
| г. Смоленск, ул. Крупской, 44 | СЦ «АТЛАНТ» | 8(4812) 45-05-13 8(920) 333-09-44 | + | + | + | + | + | + |
| г. Сочи, ул. Донская, 90 | ООО «ДЭЛ» | 8(8622) 55-51-19 8(8622) 55-01-08 | + | | | | + | + |
| г. Ставрополь, ул. Пушкина, 63 | ООО «Унисервис» | 8(8652) 24-30-14 8(8652) 23-31-81 | + | + | + | + | + | + |
| г. Ставрополь, пр. Кулакова, 15-Е, оф. 21 | «Мир Климата» | 8(8652) 95-53-68 8(8652) 95-61-90 | | + | | | | |
| г. Ставрополь, пр. Буйнакского, 3/4 | «Империя Климата» | 8(8652) 44-88-66 | | + | | | | |
| г. Старый Оскол, Белгородская обл., м-н. Лебединец, 1а | ЗАО «АВАНТАЖ-ИНФОРМ» | 8(4725) 24-62-27 8(4725) 24-73-49 | + | + | + | | | |
| г. Стерлитамак, Республика Башкортостан, ул. Худайбердина, 158 | ООО «Сервис-Технос» | 8(3473) 20-12-13 8(3473) 20-27-70 | + | | + | + | + | + |
| г. Сыктывкар, Респуб. Коми, ул. Гаражная, 25 | «ТехСервис» | 8(8212) 22-95-29 8(8212) 29-12-20 | + | + | + | + | + | + |

| | | | | | | | |
|---|-----------------------------|--|---|---|---|---|---|
| г. Тамбов, ул. Мичуринская, 137-А | ООО «БВС-2000» | 8(4752) 56-19-42 8(4752) 56-19-44 | + | + | + | + | + |
| г. Тверь, б-р. Шмидта, 18 | СЦ «СПЕКТР» | 8(4822) 47-65-65 8(4822) 47-58-58 | + | + | + | + | + |
| г. Тимашевск, Красно- дарский кр., ул. Ленина, 24/2 | Сервис бытовой техники | 8(86130) 4-86-59 8(918)147-02-03 | + | + | | | + |
| г. Тихорецк, ул. Гоголя, 2/2 | АСЦ «БЫТ-СЕРВИС» | 8(86196) 7-20-53 | + | + | + | + | + |
| г. Тольятти, ул. Мира, 48 | ООО «Волга Техни- ка+» | 8(8482) 22-72-41 8(8482) 22-71-85 8(8482) 61-65-64 | + | + | + | + | + |
| г. Тула, пр. Ленина, 115 Б | ООО «Виксам» | 8(910) 949-68-44 8(953) 182-61-82 | + | + | + | + | + |
| г. Тюмень, ул. Республики, 169/5 | СЦ «Пульсар» | 8(3452) 75-95-08 8(3452) 20-82-65 | + | | + | + | |
| г. Тюмень, ул. Николая Зелинского, 24 | СЦ «КАНИФОЛЬ» | 8(9292) 69-56-60; 60-56-60- городск. | + | + | + | + | + |
| г. Тюмень, ул. Ватутина, 55 | Сервисный Центр«Ваш Дом» | 8(3452) 47-35-69 | + | | + | + | + |
| г. Улан-Удэ, ул. Ербанова, 28 | СЦ «Мастер» | 8(3012) 21-89-63 | + | | + | + | + |
| г. Ульяновск, ул. Металлистов, д.16/7 | АСЦ «Современный сервис» | 8(8422) 73-44-22 8(8422) 73-29-19 | + | + | | | + |
| г. Уфа, ул. Академика Ко- ролева, 6/1 | ООО «Бирюса- сервис» | 8(347) 236-57-07 | + | | + | | |
| г. Уфа, пр-т. Салавата Юлаева, 59 | «Импорт-сервис» | (347) 2281701 | + | | + | + | + |
| г. Уфа, ул. Мира, 7; ул. Менделеева, 153; пр. Ок- тября, 42 | СЦ «Дженерал» | 8(347) 279-90-70 8(347) 241-62-02 | | | | | + |
| г. Хасавюрт, ул. Махачка- линская, 70-А | «Техник-ise» | 8(928) 048-93-10 | + | + | + | + | + |
| г. Цимлянск, Ростовская обл., ул. Социалистиче- ская, 15-А | «Телерадиотовары» | 8(86391) 2-18-06 | + | | + | | |
| г. Чебоксары, ул. Гагарина, 36 | ЗАО «Телерадиосер- вис» | 8(8352) 62-30-97 8(4942) 63-20-98 | + | | + | | |
| г. Челябинск, ул. Производственная, 8Б | Рембыттехника | 8(351) 239-39-34 8(351) 239-39-35 | + | + | + | + | + |
| г. Челябинск, ул. Вороши- лова, 57 В, оф. 3 | ООО РСЦ «Подобус» | 8(351) 225-13-13 8(351) 236-12-40 | + | | + | + | + |
| г. Черкесск, пр. Ленина, 340-В | АСЦ «ЮГ-СЕРВИС» | 8(8782) 27-30-60 8(8782) 27-70-77 | + | + | + | + | + |
| г. Черкесск, ул. Первомай- ская, 48, оф. 11 | АСЦ «Мак.Сим. » | 8(8782) 25-04-66 8(8782) 25-19-15 | + | + | + | + | + |
| г. Черкесск, Пятигорское шоссе, 13 | СЦ «КАВКАЗ- СЕРВИС» | 8(8782) 23-91-26 8(928) 385-22-42 | + | + | + | + | + |
| г. Чита, ул. Токмакова, 33 | «Центрбытсервис» | 8(3022) 36-39-36 8(3022) 36-39-32 | + | + | + | + | + |

| | | | | | | | |
|--|-------------------|--------------------------------------|---|---|---|---|---|
| г. Шахты, Ростовская обл., ул. Садовая, 1 | ТехноСервис | 8(904) 345-83-18 | + | + | + | + | + |
| г. Элиста, 3-й микрорайон, 21-А | «СКВ Сервис» | 8(84722) 9-52-07 8(937) 469-52-07 | + | + | + | + | + |
| г. Энгельс, ул. Петровская, 57 | «Ремонт-сервис» | 8(8453) 55-80-89 8(964) 848-45-06 | + | | + | + | + |
| г. Ярославль, ул. Угличская, 12 | ООО «Трио-Сервис» | 8(4852) 25-94-83 | + | | + | | |

UA

МІЖНАРОДНІ ГАРАНТІЙНІ ЗОБОВ'ЯЗАННЯ

Гарантія на виріб надається на термін 2 роки чи більше у випадку, якщо Законом про захист прав споживачів країни, в якій був придбаний виріб, передбачений більший мінімальний термін гарантії.

Всі умови гарантії відповідають Закону про захист прав споживачів і регулюються законодавством країни, у якій придбано виріб.

Гарантія і безкоштовний ремонт надаються в будь-якій країні, у яку виріб постачається компанією «Saturn Home Appliances» чи її уповноваженим представником, і де ніякі обмеження по імпорту чи інші правові положення не перешкоджають наданню гарантійного обслуговування і безкоштовного ремонту.

Випадки, на які гарантія і безкоштовний ремонт не поширюються:

1. Гарантійний талон заповнений неправильно.
2. Виріб вийшов з ладу через недотримання Покупцем правил експлуатації, зазначених в інструкції.
3. Виріб використовувався в професійних, комерційних чи промислових цілях (крім спеціально призначених для цих моделей, про що зазначене в інструкції).
4. Виріб має зовнішні механічні чи uszkodження, викликані влученням всередину рідини, пилу, комах і інших сторонніх предметів.
5. Виріб має uszkodження, викликані недотриманням правил живлення від батарей, мережі чи акумуляторів.
6. Виріб піддавався розкриттю, ремонту чи зміні конструкції особами, не уповноваженими на ремонт; проводилося самостійне чищення внутрішніх механізмів тощо.
7. Виріб має природний знос частин з обмеженим терміном служби, витратних матеріалів і т. д.
8. Виріб має відкладення накипу всередині чи зовні ТЕНів, незалежно від якості використуваної води.
9. Виріб має uszkodження, чи uszkodження, які викликані впливом високих (низьких) температур чи вогню на нетермостійкі частини виробу.
10. Виріб має uszkodження приладдя і насадок, що входять у комплект постачання виробу (фільтрів, сіток, мішків, колб, чаш, кришок, ножів, вінчиків, терок, дисків, тарілок, трубок, шлангів, щіток, а також мережних шнурів, шнурів навушників тощо).
11. Дефект виник внаслідок некоректного встановлення виробу не спеціалістами уповноваженого сервісного центру постачальника.

Примітка: виріб здається в ремонт виключно в чистому вигляді.

З питань гарантійного обслуговування і ремонту звертайтеся до спеціалізованих сервісних центрів фірми «Saturn Home Appliances».

Перелік сервісних центрів постійно змінюється. Переглянути актуальний перелік спеціалізованих сервісних центрів можна на сайті: <http://saturn.ua>, або дізнатися за телефоном гарячої лінії: 0-800 502-502

| Місто, Адреса АСЦ | Назва АСЦ | № телефона | Аудіо-Відео техніка (АВ) | Мала побутова техніка (МПП) | Велика побутова техніка (ВПТ) | Кондиціонери | Холодильники, лари | Газові таганки | ІТ-техніка |
|---|------------------------------------|--|--------------------------------|--------------------------------|----------------------------------|--------------|--------------------|----------------|------------|
| Алчевськ, вул. Гагаріна, 36 | Hi-Fi (Кіслов) | (06442) 9-11-37 (099) 052-10-01 | + | + | + | + | + | + | + |
| Біла Церква, бул. Олександрійський (50- років Перемоги), 82 | Маяк-сервіс (ФОП Паппа Ю.К.) | (04563) 6-84-13 | + | + | + | + | + | + | + |
| Бердичів, вул. Житомирсь- ка, 57 | Євросервіс | (04143) 4-06-36 | + | + | + | - | + | + | + |
| Берегове, вул. І. Франка 43 | ФОП Пруніца | (03141) 4-34-32 | + | + | + | - | - | + | + |
| Вінниця, вул. Енергетична, 3а | ВФ ТОВ Лотос | (0432) 69-95-73, (067) 622-56-62 | + | + | + | + | + | + | + |
| Вінниця, пров. Костя Широцького, 3а | Базелюк | (0432) 64-24-57 (0432) 64-26-22 | - | + | + | - | - | - | - |
| Вінниця, вул. Космонавтів, 53 | ФОП Призюк | (0432)-523509, 465590 | + | + | + | + | + | + | + |
| Вінниця, пр-т. Юності, 16 | Скормаг- Сервіс | (0432) 46-43-93 (0432) 46-82-13 (0432) 51-92-54 (067)-4304472 | + | + | + | + | + | + | + |
| Дніпро, пр. Олександра Поля (Кі- рова), 59 | ТОВ Лотос | (0562)-346705, (0562)-312957 | + | + | + | + | + | + | + |
| Дніпро, вул. Олеся Гонча- ра, 6 | Дінек-сервіс | (056) 735-63-28 (056) 735-63-25 | + | + | + | - | - | + | + |
| Дніпро, вул. Коротка, 41-А, р-н Індустріальний | АСЦ Універсал- сервіс | (056) 790-04-60 | + | + | + | + | + | + | + |
| Донецьк, вул. Університетська, 75 | IQ Service | (050) 940-00-61, (063) 940-00-61, (062) 213-00-61 | + | + | + | + | + | + | + |
| Житомир, вул. Львівська 11 | СЦ Коваль (Єв- росервіс) | (0412) 555-515, (093) 461-95-96 | + | + | + | + | + | + | + |
| Житомир, вул. Львівська, 8 | Тандем-Сервіс | (0412) 471568, (067) 4115812 | + | + | + | - | - | + | + |
| Житомир, вул. Комерційна, 4, офіс 222 | Мельник | (0412) 482425, (067) 4102198 | + | + | + | - | - | + | + |
| Житомир, вул. Новий буль- вар, 7 | Техносервіс Сфера | (0412) 445-100, (096) 908-77-95 | + | + | + | + | + | + | + |
| Запоріжжя, вул. Гоголя, 175 | ЗФ ТОВ Лотос | (061) 787-50-51 | + | + | + | + | + | + | + |
| Запоріжжя, вул. Грязнова, 67 | ПП Електротех- ніка | (0612) 12-03-03 2120068 | + | + | + | + | + | + | + |

| | | | | | | | | | |
|--|--|---|---|---|---|---|---|---|---|
| Запоріжжя, вул. Жаботинського, 50 | "Ремпобутсервіс" (ФОП Калашник Г.В.) | (0612) 12-54-90, (0612) 20-03-22, (0612) 20-97-64, (0612) 20-97-65, (067) 631-10-81 | + | + | + | + | + | + | - |
| Івано-Франківськ, вул. Нова, 19-А | Бріз ЛТД | (0342) 55-95-25 (0342) 75-07-77 | + | + | + | + | + | + | + |
| Канів, вул. Енергетиків (Леніна), 179 | М-Н Сатурн | (067) 490-54-04 | + | + | + | + | + | + | + |
| Київ, вул. Бориспільська 9, корп 57 | Аматі-Сервіс | (044) 369-50-01 | + | + | + | - | + | + | + |
| Київ, вул. Новоконстянтинів- ська, 1-Б | ПП Михайленко О.А. | (044) 591-11-90 | + | + | + | + | + | + | + |
| Кропивницький (Кірово- град), вул. Короленко,2 | ЛОТОС | (0522) 35-79-23 (0522) 27-80-02 (0522) 27-33-00 | + | + | + | + | + | + | + |
| Кропивницький (Кірово- град), вул. Чорновола, 1-В | Європобуттех (ПП Денисенко) | (0522) 27-28-40 (0522) 27-76-67 | + | + | + | + | + | + | + |
| Коломия, вул. Привокзальна, 13 | Бріз ЛТД | (097) 776-67-70 (097) 264-21-67 | + | + | + | + | + | + | + |
| Костянтинівка, вул. Безнощенко, 10 | ФОП Гусев В.О. | (06272) 2-62-23 (06272) 2-21-86 (050) 279-68-16 | + | + | + | - | - | + | + |
| Коростень, вул. Жори Кудаківа, 2-В | ПП Муравицькі | (04142) 5-05-04 | + | + | + | + | + | + | + |
| Подільськ (Котовськ) Котовськ, вул. Соборна, 192-Б | ТОВ Схід Сервіс Центр | (04862) 22-9-22 (050) 333-86-39 | + | + | + | + | + | + | + |
| Краматорськ, вул. Шкільна, 7 | Технолюкс СЦ | (050) 526-06-68 | + | + | + | + | + | + | + |
| Краматорськ, б-р. Краматорський, 3 | Елма Сервіс | (06264) 5-93-89 (06264) 8-85-97 | + | + | + | + | + | + | + |
| Краматорськ, вул. Ринкова, 20 | Сатурн-Донбас | (050) 973-20-14 | + | + | + | - | - | + | + |
| Краматорськ, вул. Поштова, 5-А | Сатурн- Краматорськ | (0626) 41-21-34 (067) 255-79-90 | + | + | + | + | + | + | + |
| Краматорськ, ул. Ярослава Мудрого (19 Партз'їзду) 67 | Крам сервіс | (050) 473-56-12 | + | + | + | + | + | + | + |
| Кременчук, вул. Академіка Мяслова (Радянська) , 44, офіс 2 | ФОП Дашко І.В. | (05366)-39192, (096)-446-7106, (066)-2304471 | + | + | + | + | + | + | + |
| Кривий Ріг, вул. Соборності (Косіора), 64/7 | КРФ ТОВ Лотос | (056) 440-07-79 (056) 440-01-19 | + | + | + | + | + | + | + |
| Куп'янськ, пл. Центральна, 38-А | ФОП Щербак О.В. | (099) 2237998 | + | + | + | + | + | + | + |
| Луцьк, | "Склад-магазин | (0332) 290-752 | + | + | + | + | + | + | + |

| | | | | | | | | | | | | |
|--|------------------------------------|---|---|---|---|---|---|---|---|---|---|---|
| вул. Ківерцівська | Сатурн" (ФОП Соловйов Р.Є.) | | | | | | | | | | | |
| Луцьк, вул. Перемоги, 24 | ПП СЦ Сервіс-Майстер | (0332) 78-56-24, (0332) 78-56-25 | + | + | + | + | + | + | + | + | + | + |
| Львів, вул. Шараневича, 28 | Росімпекс | (032) 239-51-52 (032) 239-55-77 | + | + | + | - | + | + | + | + | + | + |
| Львів, вул. Червоної калини, 106 | Захід холод сервіс | (032) 222-87-10 (032) 344-72-24 | + | + | + | + | + | + | + | + | + | + |
| Макіївка, вул. Тайожна, 1К | Скіф АСЦ | (0623) 41-37-58 | + | + | + | + | + | + | + | + | + | + |
| Маріуполь, бул. Меотиди (50-років Жовтня), 32/18 | Марф ТОВ Лотос | (0629) 49-60-05 (0629) 49-30-06 | + | + | + | + | + | + | + | + | + | + |
| Маріуполь, пр-т. Металургів, 227 | СЦ Реалсервіс | (098) 312-26-28 (095) 028-26-28 | + | + | + | + | + | + | + | + | + | + |
| Маріуполь, пр-т. Будівельників, 84 | Глобалтек | (0629) 49-18-81 (067) 597-56-15 | + | + | + | + | + | + | + | + | + | + |
| Мелітополь, вул. Гетьмана Сагайдачного (Фрунзе), 42 | АСЦ Компроміс | (0619) 44-44-00 (067) 858-83-21 | + | + | + | + | + | + | + | + | + | + |
| Могилів-Подільський, вул. Покровська, 51-А | Скормаг-Сервіс | (04337) 6-48-47 (0432) 46-82-13 | + | + | + | + | + | + | + | + | + | + |
| Мукачеве, вул. Пушкіна, 24/1а | Сигнал | (03131)-5-60-96, (099) 262-11-18 | + | + | + | - | - | + | + | + | + | + |
| Миколаїв, вул. Чкалова, 33 | ТСЦ Аладін | (0512) 47-04-96 (0512) 47-83-48 | + | + | + | + | + | + | + | + | + | + |
| Миколаїв, Внутрішньоквартальний проїзд, 2 | НФ ТОВ Лотос | (0512) 58-06-47 (0512) 58-06-46 | - | + | + | + | + | + | + | + | + | + |
| Миколаїв, вул. Озерна, 17Б | АСЦ ТОВ фірма "Аладдин" | (0512) 58-21-80 (067) 517-05-70 (066) 705-64-44 | - | + | + | + | + | + | + | + | + | + |
| Миколаїв, вул. Севастопольська, 65/3 | ТОВ УТК Веда | (0512) 464-2-43, 464-0-53, 465-5-59 | - | - | - | + | + | + | + | + | + | + |
| Нікополь, вул. Електрометалургів, 54 | Лікс | (066) 463-60-44 | + | + | + | + | + | + | + | + | + | + |
| Нікополь, Вул. Шевченко, 189 | (0566) 688-563, (050) 58-00-296 | Рейнфорд АСЦ | + | + | + | + | + | + | + | + | + | + |
| Нова Каховка, вул. Заводська, 38 | Стародубець А.В. | (095) 724-72-66 (067) 117-48-06 | + | + | + | - | - | + | + | + | + | + |
| Новоград-Волинський, вул. Вокзальна, 38 | СПД Кожедуб О.С | (04141) 5-20-10 | + | + | + | + | + | + | + | + | + | + |
| Новомосковськ, вул. Сучкова, 54 | ТОВ Лотос | (05693) 7-57-96 | + | + | + | + | + | + | + | + | + | + |
| Одеса, вул. Щоголева, 14 | ТОВ Схід Сервіс Центр | (0482) 32-00-05 | + | + | + | + | + | + | + | + | + | + |

| | | | | | | | | | |
|--|-----------------------------------|--|---|---|---|---|---|---|---|
| Одеса, вул. Б. Хмельницького, 55 | ПП Кушнір | (0482) 39-06-18 (094) 839-06-18 | + | + | + | - | - | - | + |
| Одеса, вул. Л. Шмідта, 21 | ТОВ Схід Сервіс Центр | (0482) 32-00-05 | + | + | + | + | + | + | + |
| Одеса, вул. Новосельського, 66 (Тобольського, 2) | Ремус | (048) 731-77-03 (048) 731-77-04 | + | + | + | - | - | + | + |
| Павлоград, вул. Дніпровська, 172-Б | АСЦ Інтерсервіс | (05632) 6-15-54, (066) 95-09-132, (067) 63-08-242 | + | + | + | + | + | + | + |
| Пологи, вул. (Державна) Пролетар- ська, 75 | Дивосервіс | (096) 284-08-36 (066) 085-75-39 | + | + | + | - | + | + | + |
| Полтава, вул. Степного Фронту, 29 | ПФ ТОВ Лотос | (0532) 69-42-62 (099) 60-14-24, (067) 63-06-023 | + | + | + | - | + | + | + |
| Полтава, вул. Європейська, 66 | НВТОВ "Пром- електроніка" | (0532) 61-56-21 | + | + | + | + | + | + | + |
| Полтава, вул. Зеньківська, 21 | Аматі-Сервіс | (0532) 69-09-46 | + | + | + | + | + | + | + |
| Прилуки, (вул. Ветеранська) вул. Борців Революції, 101/1 | ЧП Костюченко | (04637) 3-85-95 (095) 886-21-99 (063) 597-41-27 (067) 272-57-51 | + | + | + | + | + | + | + |
| Прилуки, вул. Київська 371-А | Аматі-Сервіс | (04637) 5-39-82 | + | + | + | + | + | - | - |
| Рівне, вул. Тиха,12 | Електроніка- сервіс | (0362) 26-65-85 | + | + | + | + | + | + | + |
| Рівне, пров. Робочий, 5 | Рубікон | (0362) 43-33-40 (067) 360-42-42 | - | - | + | + | + | - | - |
| Стрий, вул. Шевченка, 171-Б\10 | КП "Телерадіо- сервіс" | (03245) 5-83-81 | + | + | + | + | + | + | + |
| Суми, вул. Білопольське шосе, 19 | ПП Панченко | (096) 340-06-96 | + | + | + | - | - | + | + |
| Суми, вул. Петропавлівська 86/1 | СЦ Ельф | (0542) 660-300, 650-340, 655-510 | + | + | + | + | + | + | + |
| Тернопіль, вул. Чалдаєва,2 | АСЦ Сем (Саму- ляк) | (067) 357-63-78 (050) 512-48-87 | + | + | + | + | + | + | + |
| Умань, вул. Успенська (Ленінської іскри) 1/24 | Електро-сервіс | (04744) 4-66-14 (04744) 4-61-34 | + | + | + | - | - | + | + |
| Ужгород, вул. Легоцького, 3, корпус 2 | Ремонт домаш- ньої техніки АСЦ | (0312) 65-42-66 (099) 557-53-07 | + | + | + | + | + | + | + |
| Харків, вул. Полтавський шлях, 3 | ПП «Тевяшов» | (057) 734-97-24 (057) 712-51-81 | + | + | + | + | - | + | + |
| Харків, вул. Бакуліна, 12 | ФОП Горбенко А.І. | (057) 717-13-39 (057) 702-16-20 | + | + | + | - | - | + | + |
| Харків, вул. Фонвізіна, 18, (Кашена-Марселя, 42 А) | ПП Саванов | (096) 595-37-46 | + | + | + | - | - | + | + |

| | | | | | | | | | |
|---|----------------------------------|--|---|---|---|---|---|---|---|
| Херсон, вул. Соборна (Леніна), 35 | ПП Командин | (0552) 42-02-35 | - | - | - | + | - | - | - |
| Херсон, пр. 200 років Херсона, 9 | ХФ ТОВ Лотос | (0552) 43-40-40 (050) 494-60-43 | + | + | + | + | + | + | + |
| Херсон, вул. Димитрова, 23 | ТТЦ Електроніка (ФОП Токар Ю.І.) | (0552) 29-60-42 | + | + | + | - | - | + | + |
| Хмельницький, вул. Молодіжна, 7 | Орбіта-Ікстал | (0382) 66-45-01 (063) 075-08-89 | + | + | + | + | + | + | + |
| Хмельницький, вул. Молодіжна, 8 | Радіодонор АСЦ | (0382) 70-47-00 (0382) 70-47-07 (03822) 66-46-16 | + | + | + | + | + | + | + |
| Хмельницький, вул. Курчатова, 18 | Тритон | (0382) 78-37-73 (0382) 78-37-55 | + | + | + | + | + | + | + |
| Черкаси, вул. Громова, 146, офіс 102 | Техно-холод | (0472) 56-34-78 (0472) 50-03-54 (0472) 56-42-16 (096) 505-63-63 | + | + | + | + | + | + | + |
| Чернігів, вул. 77-ї Гвардійської дивізії, 1 | ТОВ Вена | (0462)-601585 | + | + | + | + | + | + | + |
| Чернівці, вул. Лук'яна Кобилиці, 76 | ФОП Блошко Є.І. | (0372) 55-48-69 (050) 434-55-29 | + | + | + | + | + | + | + |
| Чернівці, вул. Головна, 265/А | СЦ ЧП Гринчук | (0372) 58-43-01 | + | + | + | + | + | + | + |
| Шепетівка, вул. Некрасова, 3 | Рубікон | (03840) 4-00-17 (067) 360-16-32 | + | + | + | - | - | + | + |

| Город | Юр лицо | Название СЦ | Адрес СЦ | Телефон СЦ |
|-------------|---------------------------|---------------------------|----------------------------|---------------------------|
| Алматы | ТОО Classic Service | Classic Service | Щепкина ул., 35А | (7273) 09-75-15 |
| Астана | ИП Видякин | Жана Жулдыз | Богенбая пр., 23/1, оф.16 | (7172) 30-56-66 |
| Караганда | ИП Левин | Прогресс | мкр. Гульдер, 1-1 | (7212) 33-18-21 |
| Кокшетау | ПК Промавто-матика | Промавто-матика | Северная ул., 33 | (7162) 25-49-72 |
| Талдыкорган | ИП «MEGA-сервис» | MEGAсервис | Алдабергенова ул., 149 | (7282) 390839 |
| Актобе | ТОО Авис Медиа Сервис | Авис Медиа Сервис | Алия Молдагулова ул., 5 | (7132) 51-88-89, 90-89-00 |
| Тараз | ИП Михальчук | ИП Михальчук | Толе-би ул., 51 | (7262) 45-13-56 |
| Уральск | ТОО AV Service | AV Service | Абулхаир хана пр., 51 | (7112) 93-99-49 |
| Экибастуз | ТОО Электрон Сервис Центр | ТОО Электрон Сервис Центр | Строительная ул., 34 | (7187) 22-22-23 |
| Оскемен | ИП Ермаков | ИП Ермаков | Ворошилова ул., 183 | (7232) 52-10-90 |
| Костанай | ТОО Норд Трейдинг | Норд Трейдинг | Павлова ул., 50 | (7142) 50-03-25 |
| Темиртау | ТОО Сервисный центр Огма | Огма | Горка Дружбы ул., 6/1 | (7213) 90-44-46 |
| Семей | ТОО Дельта | Дельта | 8 Марта ул., 85 | (7222) 54-02-73 |
| Павлодар | ИП Маковецкий | Диатэкс | Академика Сатпаева ул., 33 | (7182) 62-49-00 |
| Атырау | ИП DSD Group | DSD Сервис | Абдрахманова ул., 11 | (7122) 49-32-88 |

Гарантийный талон (для территории Республики Казахстан)

(Кепілдікті талон)

Настоящая гарантия действительна при заполнении продавцом всех полей таблицы и наличии подписи покупателя

(Осы кепілдікті талон кестенің барлық жолдарын толтырғанда және алушының қолы бар болған жағдайда жарамдық)

| | | |
|---|--|---|
| Модель № (Үлгі №) | Дата приобретения (Алынған күні) | |
| Серийный номер (Сериялық нөмері) | ФИО и подпись покупателя (Сатып алушы аты-жөні және қолы) | |
| Название и юридический адрес продающей организации (Сататын ұйымның заңды мекенжайы мен атауы) | Подпись продавца (Саты алушы қолы) | Печать продающей организации (Сататын ұйым мөрі) |

«Saturn» предоставляет гарантию сроком на 2 года со дня приобретения изделия.

При покупке непременно требуйте в Вашем присутствии проверки работоспособности изделия, его внешнего вида и комплектности, а также корректного заполнения гарантийного талона установленного образца НА РУССКОМ ЯЗЫКЕ. В случае отсутствия у вас гарантийного талона Вы НЕ можете рассчитывать на бесплатный гарантийный ремонт.

Условием бесплатного гарантийного обслуживания Вашего изделия является его правильная и бережная эксплуатация в соответствии с условиями и требованиями инструкции по эксплуатации, здравым смыслом, а так же отсутствие механических повреждений.

Гарантия распространяется на все производственные дефекты, выявленные в течение гарантийного срока. В этот период любые дефектные части подлежат бесплатной замене.

Гарантия не распространяется на:

расходные материалы и аксессуары (фильтры, сетки, ножи, мешки, картриджи, насадки и т.п.);

механические повреждения (трещины, сколы, разломы и т.п.);

повреждения, вызванные использованием изделия в производственных целях, выходящих за рамки бытовых нужд;

повреждения и дефекты, вызванные качеством воды и отложением накипи (очистка от накипи и чистка не входит в гарантийное обслуживание и должна РЕГУЛЯРНО производиться Вами самостоятельно);

дефекты, вызванные перегрузкой, неправильной или небрежной эксплуатацией, проникновением жидкостей, пыли, насекомых и др. посторонних предметов внутрь изделия, воздействием высоких температур на пластмассовые и другие нетермостойкие части, действием непреодолимой силы (несчастный случай, пожар, наводнение, сель, землетрясение, наводнение, удар молнии, неисправность электрической сети, и др.);

повреждения, вызванные самостоятельным изменением владельцем конструкции изделия или его элементов;

изделия, подвергавшиеся ремонту в сторонних организациях или у частных лиц, кроме как в уполномоченных сервисных центрах.

Потребитель обладает всеми правами, предусмотренными Законом «О защите прав потребителей».

TARPTAUTINIAI GARANTINIAI ĮSIPAREIGOJIMAI

Garantija gaminiui suteikiama 2 metams ir ilgiau tuo atveju, jei šalies, kurioje įsigijote šį gaminį, Vartotojų teisių apsaugos įstatymas suteikia ilgesnį minimalų garantinį laikotarpį. Visos garantijos sąlygos atitinka Vartotojų teisių apsaugos įstatymą ir yra reglamentuojamos tos šalies, kurioje pirkote šį produktą, teisės aktais.

Garantija ir nemokamas remontas yra suteikiami kiekvienoje šalyje, į kurią gaminį tiekia įmonė „Saturn Home Appliances“ ir jos įgalioti atstovai, ir kur netaikomi jokie importo apribojimai, arba kitos teisinės nuostatos netrukdo suteikti garantinį aptarnavimą ir nemokamą remontą.

Atvejai, kuriems garantija ir nemokamas remontas yra netaikomi:

1. Garantinė kortelė yra užpildyta neteisingai.
2. Gaminys sugedo dėl to, kad Pirkėjas nesilaikė nurodytų instrukcijoje eksploataavimo taisyklių.
3. Gaminys buvo naudojamas profesionaliems, komerciniams ar pramonės tikslams (išskyrus specialiai suprojektuotus modelius, kaip nurodyta instrukcijoje).
4. Gaminys turi išorinius mechaninius pažeidimus ar pažeidimus, patekus skysčiams, dulkelėms, vabzdžiams ir kitiems pašaliniais daiktams į vidų;
5. Gaminys sugadintas dėl to, kad nebuvo laikomasi baterijos, kintamosios srovės ar akumuliatorių maitinimo taisyklių;
6. Gaminui buvo atliktas išardymas, remontas arba pakeista jo konstrukcija neįgaliojais remontuoti asmenimis; buvo atliktas savarankiškas vidaus mechanizmų valymas ir t.t.
7. Gaminys turi natūralų dalių dėvėjimąsi su ribota eksploataavimo trukme, eksploatacinėmis medžiagomis ir t.t.
8. Gaminys turi kalkių nuosėdas kaitinimo elementų viduje ir išorėje, nepriklausomai nuo naudojamo vandens kokybės.
9. Dėl aukšto (žemo) temperatūros arba ugnies poveikio gaminys turi pažeistas šilumai neatsparias gaminio dalis.
10. Gaminys turi pažeistus pagalbinius reikmenis ir priedus įtrauktus į tiekiamą gaminio rinkinį (filtrus, tinklus, krepšius, flakonus, dubenis, dangtelius, peilius, plaktuvus, trintuves, diskus, lėkštes, vamzdelius, žarnas, šepėčius, taip pat maitinimo laidus, ausinių laidus ir t.t.).
11. Defektas atsirado dėl neteisingo gaminio įrengimo, kurį atliko ne tiekėjo įgalioti aptarnavimo centro specialistai.

Pastaba: gaminys remontui atiduodamas tik visiškai švarus.

Dėl garantinio aptarnavimo ir remonto kreipkitės į įmonės „Saturn Home Appliances“ specializuotus aptarnavimo centrus.

VILNIAUS ELEKTROSERVISAS, UAB

Erfurto g. 32, Vilniaus m., Vilniaus m. sav., LT-04100

Telefonas: (8 5) 2438722

STARPTAUTISKĀS GARANTIJAS SAISTĪBAS

Garantija precei izsniedzas uz 2 gadiem vai vairāk, gadījumā, ja attiecībā ar valsts, kurā bija nopirkta prece, Patērētāju tiesību aizsardzības likumu, ir paredzēts ilgs minimālais garantijas laiks.

Visi garantijas nosacījumi atbilst Patērētāju tiesību aizsardzības likumam un tiek regulēti ar tās valsts likumiem, kurā prece bija iegādāta. Garantija un bezmaksas remonts ir nodrošināti jebkurā valstī, kurā prece ir piegādāta ar kompāniju «Saturn Home Appliances» vai tās pilnvarotu pārstāvju, un, kur nekādi importa ierobežojumi vai citi tiesību normas netraucē garantijas apkalpošanai un bezmaksas remontam.

Gadījumi, kad garantija un bezmaksas remonts nav spēkā:

1. Garantijas talons ir nepareizi aizpildīts.
2. Prece ir bojāta, jo Pircējs neievēroja ekspluatācijas norādījumus, kas aprakstīti instrukcijā.
3. Prece tika izmantota profesionāliem, komerciāliem vai rūpnieciskiem mērķiem (izņemot speciāli paredzētus modeļus, par ko norādīts instrukcijā).
4. Precei ir ārējie mehāniskie bojājumi vai kaitējumi, izraisīti ar šķidruma, putekļu, kukaiņu un citu lietu priekšmetu iekļūšanu ierīces iekšā.
5. Precei ir bojājumi, jo nav ievēroti noteikumi par barošanu no baterijām, tīkla un akumulatoriem.
6. Ierīce tika pakļauta uzlauzšanai, remontam vai konstrukcijas maiņai ar personām, kurām nav atļauts veikt remontu; tika veikta iekšējo mehānismu patstāvīga tīrīšana.
7. Precei ir dabīgs detaļu nolietojums ar ierobežotu kalpošanas laiku, palīgmateriālu u.c.
8. Ierīcei ir nogulsņēšanās cauruļveida elektriskā sildītāja iekšpusē un ārpusē, neatkarīgi no izmantotas ūdens kvalitātes.
9. Produktam ir bojājumi, augstu (zemu) temperatūru vai uguns uz siltuma jutīgām preces daļām ietekmes dēļ.
10. Precei ir bojāti piederumi un uzgaļi, kuri ir preces piegādes komplektā kopā ar filtriem, sietīņiem, maisiņiem, vārglāziem, tasēm, vākiem, nažiem, maisītājiem, rīvēm, diskiem, šķīvjiem, caurulēm, šļūtenēm, birstītēm, un arī ar tīkla vadiem, austiņu vadiem u.c.
11. Defekts ir izraisīts nepareizas uzstādīšanas dēļ, ne ar piegādātāja pilnvarotiem servisa centra speciālistiem.

Piezīme: remontam var nodot tikai tīru ierīci.

Jautājumiem par garantijas pakalpojumiem un remontu sazinieties ar specializētajiem kompānijas «Saturn Home Appliances» servisa centriem.

VILNIAUS ELEKTROSERVISAS, UAB
Erfurto g. 32, Vilniaus m., Vilniaus m. sav., LT-04100
Telefonas: (8 5) 2438722

RAHVUSVAHELISED GARANTIIOHUSTUSED

Toote garantii antakse tähtajaga 2 aastat või rohkem, kui Tarbijakaitse seadus riigis, milles toode on ostetud, näeb ette suuremat minimaalset garantiiaega.

Kõik garantiitingimused vastavad Tarbijakaitse seadusele ja reguleeritakse riigi seadusandlusega, kust toode osteti. Garantii ja tasuta remont on võimaldatud mistahes riigis, milles toodetega varustab firma „Saturn Home Appliances“ või selle volitatud esindaja, ja kus ei ole piiranguid impordile või teisi õiguslike sätteid, mis takistaksid garantiiteenuste ja tasuta remondi võimaldamist.

Juhud, millele garantii ja tasuta remont ei laiene:

1. Garantiikaart on valesti täidetud.
2. Toode väljus töökorrast, sest Ostja ei jälginud kasutusreegleid, mis on toodud kasutusjuhendis.
3. Toodet kasutati tööalastel, kaubanduslikel või tööstuslikel eesmärkidel (välja arvatud spetsiaalselt selleks ette nähtud mudelid, mis on toodud juhendis)
4. Tootel on väliseid mehhaanilisi vigastusi või vigastusi, mille on esile kutsunud vedeliku, tolmu, putukate jms. Kõrvaliste esemete toote sisemusse sattumine.
5. Tootel on vigastusi, mille on esile kutsunud patareitoite, vooluvõrgu või akureeglite mitte järgmine.
6. Toote võttis lahti, remontis või tegi muutusi konstruktsioonis isik, kes ei oleremondiks volitatud; läbi viidi sisemiste mehhanismide iseseisev puhastus jne.
7. Tootel on loomulikult kulunud osi piiratud kasutusajaga, kulunud materjale jne.
8. Toote sees või välises küttekehas on katlakivi jäätmelid, olenemata kasutatud vee kvaliteedist.
9. Tootel on vigastusi, mille on esile kutsunud kõrged (madalad) temperatuurid või tuli kuumuskindlatel toote osadel.
10. Toote liseseadmed või tarvikud, mis käivad koos toote saadetise komplektiga (filtrid, pesad, kotid, kolvid, potid, katted, terad, visplid, riivid, plaadid, torud, voolikud, harjad, samuti ka toitejuhtmed, kõrvaklappide juhtmed jne) on vigastatud.
11. Defekt, mis on tekkinud ebaõige toote parandamise tulemusena, mida ei ole parandanud tarnija volitatud teeninduskeskuse septsialistid.

Märkus: toode antakse remonti eranditult puhtas olekus.

Garantiiteenuseid ja remonti puudutavad küsimuste korral pöörduge firma „Saturn Home Appliances“ spetsialiseeritud teeninduskeskusesse.

VILNIAUS ELEKTROSERVISAS, UAB
Erfurto g. 32, Vilniaus m., Vilniaus m. sav., LT-04100
Telefonas: (8 5) 2438722

GB

WARRANTY COUPON

**When purchasing the product,
please require its checking before you;**

BE SURE

**that the goods sold to you, are functional and complete
and that the warranty coupon is filled in correctly.**

This warranty coupon confirms the absence of any defects in the product you purchased and provides for free of charge repair of the product failed through the fault of the manufacturer throughout the period of warranty service and free of charge repair.

Failing the presentation of this coupon, in case of its improper filling in, in the absence of the payment document proving the purchasing fact, infringement of factory seals (if any), and also in cases indicated in the warranty obligations, the claims are not accepted, and no warranty service and free of charge repair is made!

The warranty coupon is valid only in the original copy with the stamp of trading organization, signature of the seller, date of sale and signature of the buyer.

Complex home appliances should be installed by supplier's authorized service centers, authorized specialists. In the case of a malfunction of the home appliance because of incorrect installation, the buyer must pay the cost of the visit (call) of the specialist, as well as the cost of fault diagnostics if necessary.

CZ

ZÁRUČNÍ LIST

**Při koupi výrobku
žádejte o jeho vyzkoušení ve Vaší přítomnosti,
PŘESVĚDČTE SE,
že Vám prodaný výrobek je dobře fungující a kompletní
a že záruční list je vyplněn správně.**

Tento záruční list potvrzuje, že na Vámi koupeném výrobku nejsou žádné vady a zajišťuje bezplatnou opravu nefungujícího přístroje z viny výrobce, během celé záruční doby.

Bez předložení tohoto listu, při jeho nesprávném vyplnění, v případě nepřítomnosti platebních dokumentů, který potvrzují nákup, porušení plomb výrobce (jsou-li na výrobku) a také v případech, které jsou uvedené v záručním listě, nároky se nepřijímají a záruční oprava se neprovádí!

Záruční list je platný jenom jako originál s razítkem obchodní organizace, podpisem prodáváče, termínem prodeje a podpisem zákazníka.

Instalace komplexní spotřebiče musí být provedena autorizovaným servisním střediskem, specialistou. V případě poruchy v důsledku nesprávné instalace výrobku, kupující je povinen uhradit náklady na výjezd (volání) odborný, pokud je to nezbytné, a náklady na diagnostiku poruch.

RU

ГАРАНТИЙНЫЙ ТАЛОН

**При покупке изделия
требуйте его проверки в Вашем присутствии,
УБЕДИТЕСЬ,
что проданный Вам товар исправен и полностью укомплектован,
гарантийный талон заполнен правильно.**

Данный гарантийный талон подтверждает отсутствие каких-либо дефектов в купленном Вами изделии и обеспечивает бесплатный ремонт вышедшего из строя изделия по вине производителя в течение всего срока гарантийного обслуживания и бесплатного ремонта.

Без предъявления данного талона, при его неправильном заполнении, при отсутствии расчетного документа, свидетельствующего факт покупки, нарушении заводских пломб (если они имеются на изделии), а также в случаях, указанных в гарантийных обязательствах, претензии не принимаются, а гарантийный и бесплатный ремонт не производится!

Гарантийный талон действителен только в оригинале со штампом торгующей организации, подписью продавца, датой продажи, подписью покупателя.

Установка сложных бытовых приборов должна осуществляться уполномоченными поставщиком сервисными центрами, специалистами. В случае возникновения поломки по причине некорректной установки изделия покупатель должен оплатить стоимость выезда (вызова) специалиста, а в случае необходимости и стоимость диагностики неисправности.

UA

ГАРАНТІЙНИЙ ТАЛОН

**При придбанні виробу
вимагайте його перевірки у Вашій присутності,
ПЕРЕКОНАЙТЕСЬ,
що проданий Вам товар справний і цілком укомплектований,
гарантійний талон заповнений правильно.**

Даний гарантійний талон підтверджує відсутність будь-яких дефектів у купленому Вами виробі і забезпечує безкоштовний ремонт виробу, що вийшов з ладу, з вини виробника протягом всього терміну гарантійного обслуговування і безкоштовного ремонту.

Без пред'явлення даного талона, при його неправильному заповненні, при відсутності розрахункового документу, що засвідчує факт покупки, порушенні заводських пломб (якщо вони є на виробі), а також у випадках, зазначених у гарантійних зобов'язаннях, претензії не приймаються, а гарантійний і безкоштовний ремонт не проводиться! Гарантійний талон дійсний тільки в оригіналі зі штампом торгуючої організації, підписом продавця, датою продажу і підписом покупця.

Встановлення складних побутових приладів повинно здійснюватися уповноваженими постачальником сервісними центрами, фахівцями. В разі виникнення поломки з причини некоректного встановлення виробу покупець повинен сплатити вартість виїзду (виклику) фахівця, а в разі необхідності і вартість діагностування несправності.

LT

GARANTINĖ KORTELĖ

**Perkant gaminį, reikalaukite Jūsų akivaizdoje patikrinti jį,
ISITIKINKITE,
kad Jums parduota prekė yra geros būklės ir yra visiškai sukomplektuota,
Garantinė kortelė yra užpildyta teisingai.**

Ši garantinė kortelė patvirtina, kad Jūsų pirktas gaminytis neturi jokių defektų ir garantuoja nemokamą gaminio, sugedusio dėl gamintojo kaltės, remontą per visą garantinio aptarnavimo ir nemokamo remonto terminą.

Jei nebus pateikta ši kortelė, jei ji neteisingai užpildyta, jei nėra įsigijimo dokumento, patvirtinančio pirkimo faktą, jei pažeistos gamyklos plombos (jei jos buvo ant gaminio), taip pat tais atvejais, kurie yra nurodyti garantiniuose išpareigojimuose, jokios pretenzijos nepriimamos ir nemokamas remontas nėra atliekamas!

Garantijos kortelė galioja tik originali su prekybos organizacijos antspaudu, pardavėjo parašu, pardavimo data, pirkėjo parašu.

Sudėtingų buitinių prietaisų įrengimas, privalo būti atliekamas tik tiekėjo įgalioto aptarnavimo centro, specialistais. Tuo atveju, jei gedimas įvyksta dėl neteisingo gaminio įrengimo, gaminiui nebus taikomas garantinis aptarnavimas, o pirkėjas turi apmokėti specialisto išvykimo (iškvietimo) išlaidas, o jei būtina, tai ir gedimo priežasčių diagnozės išlaidas.

LV

GARANTIJAS TALONS

**Pērkot preci, prasiet to pārbaudīt Jūsu klātbūtnē,
PĀRLIECINIETIES,
ka izsniegtā jums prece ir labā stāvoklī un pilnīgi nokomplektēta,
garantijas talons ir aizpildīts pareizi.**

Šis garantijas talons apliecina, ka precei, kuru Jūs esat nopircis, nav nekādu defektu un nodrošina ierīces bojājumu, kas radušies *ražotāja vainas* dēļ, bezmaksas remontu visā garantijas apkalpošanas un bezmaksas remonta laika periodā.

Neuzrādot šo talonu, tā nepareizas aizpildīšanas gadījumā, gadījumā, ja nav norēķina dokumenta, kas apliecina pirkuma faktu, rūpniecisko zīmogu pārkāpumu (ja tie ir uz preces), arī gadījumos, kas norādīti garantijas saistībās, pretenzijas netiks pieņemtas, un garantijas un bezmaksas remonts netiks veikts!

Garantijas talons ir spēkā tikai oriģinālā ar tirdzniecības organizācijas zīmogu, pārdevēja parakstu, pārdošanas datumu, pircēja parakstu.

Sarežģītu mājsaimniecības ierīču uzstādīšanu jāveic ar pilnvarotiem servisa centriem, speciālistiem. Ja bojājums tika izraisīts nepareizas ierīces uzstādīšanas dēļ, pircējam jāmaksā par speciālista izbraukšanas izmaksu, vai arī traucējuma diagnostikas izmaksu.

GARANTIIKAART

**Toote ostmisel
nõudke selle kontrollimist Teie juuresolekul,
VEENDUGE,
et Teile müüdud kaup on parandatud ja täielikult komplekteeritud,
garantiikaart õigesti täidetud.**

Käesolev garantiikaart kinnitab, et Teile ostetud tootes puuduvad mistahes defektid ja tagab vigase toote tasuta remondi, kui viga on tootjapoolne, kogu garantiiteenuse ja tasuta remondi tähtaja jooksul.

Ilma käesoleva kaardi esitamiseta, selle valesti täitmisel, arvestusdokumendi puudumisel, mis tõendab ostu fakti, tehase tihendite rikkumisel (kui need tootel on), aga samuti ka juhtudel, mis on toodud garantiikohustustes, pretensioone vastu ei võeta ning garantiid ja tasuta remonti ei teostata.

Garantiikaart on kehtiv ainult originaalis, kaubandusorganisatsiooni pitseriga, müüja allkirjaga, müügi kuupäevaga, ostja allkirjaga. Keeruliste kodumasinade parandamise peavad läbi viima ainult selleks volitatud tarnija teeninduskeskuse spetsialistid. Juhul, kui esinevad rikked toote ebakorrekse parandamise põhjusel, peab ostja spetsialistile väljasõidu (kutsumise) kinni maksma, aga vajadusel ka veadiagnostika maksumuse.

Saturn®

WARRANTY COUPON ZÁRUČNÍ LIST ГАРАНТИЙНЫЙ ТАЛОН ГАРАНТИЙНИЙ ТАЛОН GARANTINĖ KORTELE GARANTIJAS TALONS GARANTIIKAART

SATURN HOME APPLIANCES S.R.O.
TISKARSKA 563/6, 108 00, PRAGUE, CZECH REPUBLIC

Model/Артикул/Modelis/Artikuls/Artikkel

Serial number/Sériové číslo/Серийный номер/Серійний номер/ Serijos numeris/Sērijas numurs/Seerianumber

Date of sell/Termín prodeje/Дата продажи/Дата продажу/
Pardavimo data/ Pārdošanas datums/ Müügi kuupäev

Shop stamp/Razítko obchodu/Штамп магазина/Штамп магазину/
Pardavėjo antspaudas/ Veikala zīmogs/ Poe pitser

Seller's signature/Podpis prodavače/Подпись продавца/ Підпис продавця/
Pardavėjo parašas/ Pārdevēja paraksts/ Müüja allkiri

Buyer's Signature confirming the acquaintance and consent with terms of free of charge maintenance service of the product, and absence of the complaints on appearance and color of the product. Podpis zákazníka, potvrzující seznámení a souhlas s podmínkami bezplatného záručního servisu výrobku, a také neexistence nároků na vnějšek a barvu výrobku.

Подпись покупателя, подтверждающая ознакомление и согласие с условиями бесплатного сервисно-технического обслуживания изделия, а также отсутствие претензий к внешнему виду и цвету изделия.

Підпис покупця, що підтверджує ознайомлення і згоду з умовами Безкоштовного сервісно-технічного обслуговування виробу, а також Відсутність претензій до зовнішнього вигляду та кольору виробу.

Pirkėjo parašas, patvirtinantis, kad esate susipažinę ir sutinkate su gaminio techninės priežiūros nemokamo aptarnavimo darbų sąlygomis, taip pat pretenzijų dėl gaminio išvaizdos ir spalvos neturite.

Pircēja paraksts, kas apliecina iepazīšanās un piekrišanu servisa ierīces bezmaksas tehniskās apkalpošanas nosacījumiem, kā arī sūdzību par ārējo izkату un ierīces krāsu trūkumu.

Ostja allkiri, mis kinnitab toote tasuta teenindus-tehnilise teenuse tingimustega tutvumist ja nõustumist, samuti ka toote välimuse ja värvi vastu pretensioonide puudumist.

ВІДМІТКИ ПРО ВСТАНОВЛЕННЯ ВИРОБУ*

| Дата встановлення | Назва організації, СЦ | № наряду | ПІБ та підпис майстра | |
|-------------------|-----------------------|----------|---------------------------|--|
| | | | ПІБ та підпис споживача** | |
| | | | | |
| | | | | |

*Побутові прилади, для введення в експлуатацію котрих необхідні установочні, монтажні роботи, повинні вводитись в експлуатацію уповноваженими спеціалістами сервісних центрів постачальника. В разі виникнення несправності виробу з причини некоректної установки, виріб може бути знятий з гарантійного обслуговування, а покупець повинен сплатити вартість виїзду (виклику) фахівця, а в разі необхідності і вартість діагностування несправності.

ВІДМІТКИ ПРО ПРОВЕДЕННЯ СЕРВІСНОГО ОБСЛУГОВУВАННЯ

| Дата прийому в ремонт | Заявлений споживачем недолік | № наряду | Назва організації, СЦ | Перелік виконаних робіт | Перелік встановлених запчастин | Дата завершення ремонту | ПІБ та підпис майстра | |
|-----------------------|------------------------------|----------|-----------------------|-------------------------|--------------------------------|-------------------------|---------------------------|--|
| | | | | | | | ПІБ та підпис споживача** | |
| | | | | | | | | |
| | | | | | | | | |
| | | | | | | | | |
| | | | | | | | | |
| | | | | | | | | |

** Підпис споживача свідчить про прийняття виробу в робочому стані.

ОТМЕТКИ ОБ УСТАНОВКЕ ИЗДЕЛИЯ *

| Дата установки | Название организации, СЦ | № наряда | ФИО и подпись мастера | |
|----------------|--------------------------|----------|-----------------------------|--|
| | | | ФИО и подпись потребителя** | |
| | | | | |
| | | | | |

*Бытовые приборы, для ввода в эксплуатацию которых необходимы установочные, монтажные работы, должны вводиться в эксплуатацию исполнителями специализированных сервисных центров поставщика. В случае возникновения неисправности по причине некорректной установки, изделие может быть снято с гарантийного обслуживания, а покупатель должен оплатить стоимость выезда (вызова) специалиста, а в случае необходимости диагностики неисправности.

ОТМЕТКИ О ПРОВЕДЕНИИ СЕРВИСНОГО ОБСЛУЖИВАНИЯ

| Дата приема в ремонт | Заявленный потребителем недостаток | № наряда | Название организации, СЦ | Перечень выполненных работ | Перечень установленных запчастей | Дата завершения монтажа | ФИО и подпись мастера | |
|----------------------|------------------------------------|----------|--------------------------|----------------------------|----------------------------------|-------------------------|-----------------------------|--|
| | | | | | | | ФИО и подпись потребителя** | |
| | | | | | | | | |
| | | | | | | | | |
| | | | | | | | | |
| | | | | | | | | |
| | | | | | | | | |

** Подпись потребителя свидетельствует о приеме изделия в рабочем состоянии.

NOTES ABOUT THE INSTALLATION OF THE DEVICE*

| | | | |
|-------------------|--------------------------------------|---------|---|
| Installation date | Name of organization, Service Center | Order № | Repairer`s surname, name, patronymic and signature |
| | | | Client's surname, name, patronymic and signature ** |
| | | | |
| | | | |

*Household appliances for commissioning of which installation and mounting works are required should be commissioned by the supplier's authorized service center specialists. In case of a malfunction of the product because of incorrect installation, the product may become invalid for warranty service, and the buyer must pay the cost of the visit (call) of the specialist, as well as the cost of a fault diagnostics if necessary.

NOTES ABOUT CARRYING OUT SERVICE MAINTENANCE

| Date of receipt for repair | Client's declared problem | Order № | Name of organization, Service Center | List of performed work | List of installed spare parts | The repair end date | Repairer`s surname, name, patronymic and signature |
|----------------------------|---------------------------|---------|--------------------------------------|------------------------|-------------------------------|---------------------|---|
| | | | | | | | Client's surname, name, patronymic and signature ** |
| | | | | | | | |
| | | | | | | | |
| | | | | | | | |
| | | | | | | | |
| | | | | | | | |

** Client's signature certifies the appliance's receipt at a working condition.

ŽYMĖS DĖL GAMINIO ĮRENGIMO*

| Įrengimo data | Organizacijos pavadinimas, Aptarnavimo centras | Paskyros Nr. | Meistro vardas, pavardė ir parašas Vartotojo vardas, pavardė ir parašas ** |
|---------------|--|--------------|--|
| | | | |
| | | | |

* Buitinai prietaisai, kuriuos eksploatuoti galima tik atlikus diegimo, montavimo darbus, privalo pradėti eksploatuoti tik tiekėjo įgalioto aptarnavimo centro specialistai. Tuo atveju, jei gedimas įvyksta dėl gamnio įrengimo, gaminiui nebus taikomas garantinis aptarnavimas, o pirktėjas turės apmokėti specialisto išvykimo (iškvietimo) išlaidas, o jei būtina, tai ir gedimo priežasčių diagnostos išlaidas.

ŽYMĖS APIE APTARNAVIMO PASLAUGŲ ATLIKIMĄ

| Priemimo į remefltą data | Vartotojo pareiškimas trūkumas | Paskyros Nr. | Organizacijos pavadinimas, Aptarnavimo centras | Atliktų darbų sąrašas | Įdiegtų atsarginių dalių sąrašas | Remonto pabaigos data | Meistro vardas, pavardė ir parašas |
|--------------------------|--------------------------------|--------------|--|-----------------------|----------------------------------|-----------------------|---|
| | | | | | | | Vartotojo vardas, pavardė ir parašas ** |
| | | | | | | | |
| | | | | | | | |
| | | | | | | | |
| | | | | | | | |
| | | | | | | | |

** Vartotojo parašas liudija, kad gaminys buvo priimtas veikiantis

PIEZĪMES PAR IERĪCES UZSTĀDĪŠANU*

| Uzstādīšana | Organizācijas nosaukums, Servisa centrs | Uzziņas precu Nr | Darbiniek a vārds, uzvārds un paraksts |
|-------------|---|------------------|---|
| | | | Patērētāj a vārds, uzvārds un paraksts ** |
| | | | |
| | | | |

**Māj saimniecības ierīces, kuru ievadīšanai ekspluatācijā ir nepieciešami uzstādīšanas, montāža darbi, jāievada ekspluatācijā piegādātāja pilnvarotiem servisa centru speciālistiem. Gadījumā, ja bojājumā, ja bojājums tika izraisīts nepareizas ierīces uzstādīšanas dēļ, ierīce var tikt noņemta no garantijas apkalpošanas, bet pircējam jāmaksā par speciālista izbraukšanas izmaksu, vai arī traucējuma diagnostikas izmaksu.

PIEZĪMES SERVISA APKALPOŠANAI

| Datums, kad remonts saņemta | Patērētāj a derēkta apraksts | Uzziņas precu saņemšanai Nr | Organizācijas nosaukums, Servisa centrs | Veikto darbu saraksts | Uzstādīto detaļu saraksts | Remonta beigu datums | Darbiniek a vārds, uzvārds un paraksts |
|-----------------------------|------------------------------|-----------------------------|---|-----------------------|---------------------------|----------------------|---|
| | | | | | | | Patērētāj a vārds, uzvārds un paraksts ** |
| | | | | | | | |
| | | | | | | | |
| | | | | | | | |
| | | | | | | | |
| | | | | | | | |

** Patērētājā paraksts apliecina ierīces darbīgosā stāvoklī saņemšanu.

MÄRKUSED TOOTE KOKKUPANEKU KOHTA *

| Kokkupaneku kuupaev | Firma nimi, teeninduskeskus | Saatelehe number | FIE ja meistri allkiri |
|---------------------|-----------------------------|------------------|--------------------------|
| | | | FIE ja tarbija allkiri** |
| | | | |
| | | | |

* Majapidamiseseadmed, mille kasutamisele võtmiseks on vajalikud piagaldus-monteerimistööd, mille peavad kasutamiseks läbi viima tarnija teeninduskeskuse volitatud spetsialistid. Juhul kui ilmnevad rikked ebaõige paigalduse tõttu, võib toote võtta garantiiremonti, kuid ostja peab kinni maksma spetsialisti valjasoitud (väljakuste) maksmuse, aga vajadusel ka rikke diagnostika maksumuse.

MÄRKUSED TEENUSE LÄBIVIIMISE KOHTA

| Remonti vastuvotu kuupaev | Kasutaja teatatud puudus | Saatelehe number | Firma nimi, teeninduskeskus | Tööde loetelu teostatud | Paigaldatud varuosade nimekiri | Remonti teostamiskuupaev | FIE ja meistri allkiri |
|---------------------------|--------------------------|------------------|-----------------------------|-------------------------|--------------------------------|--------------------------|-------------------------|
| | | | | | | | IE ja tarbija allkiri** |
| | | | | | | | |
| | | | | | | | |
| | | | | | | | |
| | | | | | | | |

** Kasutaja allkiri toendab tookorras toote.

Saturn®

Model/Артикул/Артикул.....

Date of sale/Дата продажу/Дата продажу

Serial number/ Серийный номер/ Серийный номер

Name of the Trade Company and Stamp/Наименование
торговой организации и штампа/

Назва торгової організації і штамп

м.п./м.п./Stamp

Customer's address, phone#, name, surname/Адрес,
телефон, ФИО потребителя/Адреса, телефон, ПІБ спо-
живача

Date of Receiving/Дата приема/Дата прийому

Date of Return/Дата выдачи/Дата выдачи

Defect /дефект /дефект.....

Stamp of the Service Center, signature/Печать сервисно-
го центра, подпись /Печатка сервісного центру, підпис

м.п./м.п./ Stamp

COUPON 1

Saturn®

Model/Артикул/Артикул.....

Date of sale/Дата продажу/Дата продажу

Serial number/ Серийный номер/ Серийный номер

Name of the Trade Company and Stamp/Наименование
торговой организации и штампа/

Назва торгової організації і штамп

м.п./м.п./Stamp

Customer's address, phone#, name, surname/Адрес,
телефон, ФИО потребителя/Адреса, телефон, ПІБ спо-
живача

Date of Receiving/Дата приема/Дата прийому

Date of Return/Дата выдачи/Дата выдачи

Defect /дефект /дефект.....

Stamp of the Service Center, signature/Печать сервисно-
го центра, подпись /Печатка сервісного центру, підпис

м.п./м.п./ Stamp

COUPON 2

Saturn®

Model/Артикул/Артикул.....

Date of sale/Дата продажу/Дата продажу

Serial number/ Серийный номер/ Серийный номер

Name of the Trade Company and Stamp/Наименование
торговой организации и штампа/

Назва торгової організації і штамп

м.п./м.п./Stamp

Customer's address, phone#, name, surname/Адрес,
телефон, ФИО потребителя/Адреса, телефон, ПІБ спо-
живача

Date of Receiving/Дата приема/Дата прийому

Date of Return/Дата выдачи/Дата выдачи

Defect /дефект /дефект.....

Stamp of the Service Center, signature/Печать сервисно-
го центра, подпись /Печатка сервісного центру, підпис

м.п./м.п./ Stamp

COUPON 3

Клієнт дає згоду на обробку своїх персональних даних, відповідно до закону України Про захист персональних даних від 01 червня 2010 року №2297 VI.

Saturn

Model/ Modelis/Artikuls/ Artikkel

Date of sale/ Pardavimo data/ Pārdošanas datums/
Müügi kuupäev

Serial number/ Serijos numeris / Sērijas numurs/
Serianumber

Name of the Trade Company and Stamp/ Prekybos
organizacijos pavadinimas ir antspaudas /
Tirdzniecības organizācijas nosaukums un zīmogs/
Kaubandusorganisationslooni nīmetus ja pitser

M.N./M.N/Stamp/ A.V.

Customer's address, phone#, name, surname/
Vartotojo vardas, pavardė, adresas, telefonas /
Adrese, telefons, pircēja vārds, uzvārds, tēvavārds/
Adresses, telefons, / Address, telefon, tarbja tāleilk
nimi

Date of Receiving/ Priėmimo data/ Saņemšanas datums/
Vastuvōtu kuupāev

Date of Return/ Īsdavimo data/ Izdošanas datums/
Tagastukuupāev

Defect / Defektas/
Defekts / defect

Stamp of the
Service Center, signature/ Aptarnavimo centro
antspaudas, parāss/ Servisa centra zīmogs,
paraksts / Teeninduskeskuse pitser, ailkiri

M.N./ Stamp/
A.V./

COUPON 1

Saturn

Model/ Modelis/Artikuls/ Artikkel

Date of sale/ Pardavimo data/ Pārdošanas datums/
Müügi kuupāev

Serial number/ Serijos numeris / Sērijas numurs/
Serianumber

Name of the Trade Company and Stamp/ Prekybos
organizacijos pavadinimas ir antspaudas /
Tirdzniecības organizācijas nosaukums un zīmogs/
Kaubandusorganisationslooni nīmetus ja pitser

M.N./M.N/Stamp/ A.V.

Customer's address, phone#, name, surname/
Vartotojo vardas, pavardė, adresas, telefonas /
Adrese, telefons, pircēja vārds, uzvārds, tēvavārds/
Adresses, telefons, / Address, telefon, tarbja tāleilk
nimi

Date of Receiving/ Priėmimo data/ Saņemšanas datums/
Vastuvōtu kuupāev

Date of Return/ Īsdavimo data/ Izdošanas datums/
Tagastukuupāev

Defect / Defektas/
Defekts / defect

Stamp of the
Service Center, signature/ Aptarnavimo centro
antspaudas, parāss/ Servisa centra zīmogs,
paraksts / Teeninduskeskuse pitser, ailkiri

M.N./ Stamp/
A.V./

COUPON 2

Saturn

Model/ Modelis/Artikuls/ Artikkel

Date of sale/ Pardavimo data/ Pārdošanas datums/
Müügi kuupāev

Serial number/ Serijos numeris / Sērijas numurs/
Serianumber

Name of the Trade Company and Stamp/ Prekybos
organizacijos pavadinimas ir antspaudas /
Tirdzniecības organizācijas nosaukums un zīmogs/
Kaubandusorganisationslooni nīmetus ja pitser

M.N./M.N/Stamp/ A.V.

Customer's address, phone#, name, surname/
Vartotojo vardas, pavardė, adresas, telefonas /
Adrese, telefons, pircēja vārds, uzvārds, tēvavārds/
Adresses, telefons, / Address, telefon, tarbja tāleilk
nimi

Date of Receiving/ Priėmimo data/ Saņemšanas datums/
Vastuvōtu kuupāev

Date of Return/ Īsdavimo data/ Izdošanas datums/
Tagastukuupāev

Defect / Defektas/
Defekts / defect

Stamp of the
Service Center, signature/ Aptarnavimo centro
antspaudas, parāss/ Servisa centra zīmogs,
paraksts / Teeninduskeskuse pitser, ailkiri

M.N./ Stamp/
A.V./

COUPON 3

McGrp.Ru



Сайт техники и электроники

Наш сайт McGrp.Ru при этом не является просто хранилищем [инструкций по эксплуатации](#), это живое сообщество людей. Они общаются на форуме, задают вопросы о способах и особенностях использования техники. На все вопросы очень быстро находят ответы от таких же посетителей сайта, экспертов или администраторов. Вопрос можно задать как на форуме, так и в специальной форме на странице, где описывается интересующая вас техника.