




MANUAL DE UTILIZARE TV cu imagini colore și ecran LED

LED TV
43UT965
50UT965
55UT965
65UT965



Enjoy it.

Notăție pentru proprietarul produsului:
Numele modelului și numărul seriei este
indicat pe spatele televizorului.

© 2019 Toate drepturile sunt apărate.



Vă rugăm faceți cunoștiță cu Manual de utilizare înainte de utilizării.
Se recomandă păstrarea Manualului de utilizare în cazul nevoii utilizării.
Imaginile demonstrate în Manualul de utilizare se pot diferentia de cele reale.

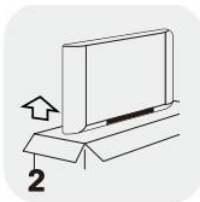
Pregătire

Despachetarea și instalarea


Notă: Imaginea este doar pentru referință.



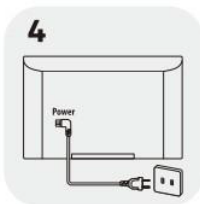
1



2



3



4

Domeniu de livrare:

1. TV 1 buc.
2. Manual de utilizare 1 buc.
3. Instrucțiuni pentru instalarea suportului 1 buc.
4. Telecomanda 1 buc.
5. Cablu de alimentare 1 buc.
6. Baterii AAA 2 buc.
7. Card de garanție 1 buc.
8. Suport 2 buc.
9. Șuruburi pentru suport 4 buc.
10. Set de containere pentru ambalare 1 set.

1. Deschideți pachetul.
2. Scoateți televizorul.
3. Instalați suportul.
4. Conectați cablul.

Accesorii standard

Notă: Imaginea este doar pentru referință.



Baterii / 2



Telecomandă



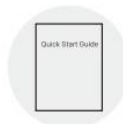
Cablul de alimentare



Card de garanție



Instrucțiuni pentru instalarea stăndului



Manual de instrucțiuni utilizator



Șuruburi / 4



Suport / 2

Măsurile de siguranță

Avertisment de siguranță

Vă mulțumim că ați ales televizorul inteligent performant și multifuncțional al companiei noastre. Acest ghid de utilizare se aplică televizoarelor LED cu imagini color 43UT965T concepute pentru a primi semnale de televiziune difuzate și conține informațiile necesare pentru consumator să funcționeze corect și în siguranță. Acest produs vă va aduce o plăcere excepțională. Proiectarea produsului a fost concepută ținând cont de factorii care afectează siguranța personală, iar produsul însuși a trecut teste riguroase. Cu toate acestea, utilizarea necorespunzătoare poate duce la șoc electric, incendiu, vătămări personale, defecțiuni ale produsului sau scurtarea duratei de viață a produsului. Pentru a asigura siguranța, prelungiți durata de viață a acestui produs și garantați cele mai bune performanțe de redare, citiți cu atenție instrucțiunile și marcajele înainte de a utiliza televizorul și păstrați instrucțiunile în viitor. Citiți întregul manual înainte de a utiliza dispozitivul. Păstrați aceste instrucțiuni pentru referințe viitoare.

Instrucțiuni importante de siguranță

- Citiți acest manual - Înainte de a începe să utilizați acest produs, trebuie să citiți toate instrucțiunile de siguranță și operare în întregime.
- Păstrați manualul - Instrucțiunile de siguranță și de funcționare trebuie păstrate pentru referințe viitoare.
- Atenție la toate avertismentele - Urmați toate instrucțiunile de pe instrument și din instrucțiunile de utilizare.
- Urmați instrucțiunile - urmați instrucțiunile de utilizare.
- Nu folosiți dispozitivul în apropierea apei - dispozitivul nu trebuie utilizat lângă apă sau umezeală - de exemplu, într-un subsol umed sau în apropierea unei piscine și altele asemenea.
- Curățați numai cu o cârpă uscată.
- Nu blocați orificiile de ventilație. Instalați dispozitivul în conformitate cu instrucțiunile producătorului.
- Nu instalați lângă nicio sursă de căldură precum radiatoare, registre de căldură, sobe sau alte aparate (inclusiv amplificatoare) care produc căldură.
- Nu încălcați integritatea dopului polarizat sau de împământare. Un dop polarizat are doi pini, dintre care unul mai lat decât celălalt. Ștecherul de împământare are două contacte și un al treilea pumn. Pentru siguranța dvs., este oferit un contact larg sau un al treilea prong.
- Dacă dopul nu se potrivește cu prizele dvs., contactați un electrician pentru a înlocui o priză învechită.
- Protejați cablul de alimentare împotriva impactului mecanic, zdrobirii, blocării ușilor, nu-l așezați în pasajul sub picioare. Monitorizați starea dopului, a prizei de perete și a cablului, în special unde el pășește aparatul.



Folosiți numai atașamente / accesorii specificate de producător. Utilizați numai cu coșul, suportul, trepedul, suportul sau masa recomandate de producător sau incluse în unitate. Când utilizați un cărucior sau un suport, aveți grijă atunci când le mutați pentru a evita rănille personale din cauza basculării.

- Deconectați acest aparat în timpul furtunilor de trăsnet sau atunci când nu este folosit pentru perioade lungi de timp.
- Toate serviciile tehnice trebuie să fie efectuate numai de către un tehnician calificat. Întreținerea este necesară dacă dispozitivul a fost deteriorat în vre-un fel, de exemplu, în cazul în care cablul de alimentare sau mufa este deteriorată, lichidul a fost vărsat pe dispozitiv sau obiectele au căzut în dispozitiv, dispozitivul a fost expus la ploaie sau umiditate, nu funcționează corect sau nu se aprinde deloc.
- Marcajul „ATENȚIE” din instrucțiuni înseamnă că articolele de service marcate pot fi realizate numai de personal tehnic calificat.
- Nu instalați acest echipament într-un spațiu limitat sau închis, cum ar fi în interiorul

unei biblioteci sau un loc similar dacă nu este asigurată o ventilație adecvată. Nu împiedicați ventilația acoperind sau obstrucționând deschiderile de ventilație cu obiecte precum ziare, fețe de masă, perdele și altele.

- Înainte de a instala sau de a folosi aparatul, citiți datele de pe carcasa din spate pentru informații despre utilizarea în siguranță a componentelor electrice.
- Nu expuneți dispozitivul la umiditate (picături sau stropi de apă) și nu așezați vasele umplute, cum ar fi vase, pe aparat.
- Pentru conectoarele marcate cu, există riscul de electrocutare. Cablajul extern conectat la conectori necesită instalarea unui specialist sau utilizarea cablurilor sau cablurilor gata făcute.
- Pentru a evita rănille personale, utilizați suportul de fixare pe suport / perete pentru a-l asigura montajul acestei unitate pe o masă / perete în conformitate cu instrucțiunile de instalare.
- Înlocuirea necorespunzătoare a bateriei poate provoca o explozie. Instalați un singur tip de baterie.
- Bateriile (baterii sau baterii reincărcabile) nu trebuie să fie expuse la exces de căldură, cum ar fi lumina soarelui, focul sau altele asemenea.
- Presiunea sonoră excesivă din căști poate provoca pierderi de auz. Ascultarea muzicii la niveluri mari de volum pentru o lungă perioadă de timp vă poate deteriora auzul. Pentru a evita deteriorarea auzului, ar trebui să reduceți volumul la un nivel sigur, confortabil și să vă scurtați timpul de ascultare la volum mare.
- Ștecherul este folosit ca dispozitiv de deconectare, deci trebuie să funcționeze corect și să fie întotdeauna disponibil.
- Dacă dispozitivul nu este utilizat sau trebuie să fie mutat, deconectați cablul de alimentare de la priza electrică. Când mutați dispozitivul, asigurați-vă că cablul nu se încadrează în dispozitiv. Când puneți dispozitivul în funcțiune, asigurați-vă că cablul de alimentare nu este deteriorat. Dacă se constată vreo deteriorare, contactați un tehnician calificat pentru a înlocui cablul de alimentare cu un articol specificat de producător sau care are aceleași specificații ca și originalul.
- Trebuie luate în considerare aspectele de mediu ale aruncării bateriei.
- Nu așezați pe aparat surse de flacără goală, cum ar fi lumânări aprinse, pentru a preveni răspândirea focului, păstrați întotdeauna lumânări sau alte surse de flacără deschisă departe de aparat.
- Dacă unitatea are un simbol pe etichetă și cablul de alimentare are doi pini, acest lucru înseamnă că echipamentul aparține clasei electrice II sau este echipament cu dublă izolație. Dispozitivul a fost proiectat astfel încât să nu necesite împământare.
- Avertisment pentru dispozitivele care conțin baterii (Următoarele instrucțiuni sunt utilizate numai pentru dispozitivele care conțin baterii înlocuibile).

ATENȚIE:

Nu înghițiți bateriile. Riscul de arsuri chimice (telecomanda inclusă conține baterii). Dacă înghițiți bateria, aceasta poate provoca arsuri interne grave în doar două ore și moarte ulterioară. Păstrați bateriile noi și folosite la îndemâna copiilor. Dacă compartimentul bateriei nu se închide în siguranță, opriți utilizarea produsului și țineți-l departe de copii. Dacă credeți că bateriile au fost înghițite sau introduse în orice parte a corpului, consultați imediat un medic









Simbolul cu un fulger într-un triunghi este destinat să avertizeze utilizatorul despre prezența pieselor neizolate care sunt sub tensiune ridicată în corpul produsului, care pot prezenta un risc de electrocutare.

Atenție simbol de avertizare CAUTION : Pentru a reduce riscul de electrocutare, nu îndepărtați capacul posterior. Nu există piese care să poată fi deservite de utilizator în interiorul produsului. Contactați o persoană de service calificată pentru întreținere.

Punctul de exclamare din triunghi avertizează utilizatorul că trebuie respectate instrucțiunile de operare și întreținere specificate în manualul care vine cu dispozitivul.

• Semnificații

 Se aplică curentului alternativ (curent alternativ)	 Se aplică la regimul de așteptare
 Se referă la curent continuu (CC)	 Se referă la pornire
 Se aplică echipamentelor de clasa II	 Se aplică tensiunii periculoase



După încheierea duratei sale de serviciu, acest produs trebuie returnat la punctul de colectare corespunzător pentru echipamente electrice și electronice pentru prelucrare și eliminare ulterioară.

Asigurarea eliminării corespunzătoare ajută la conservarea resurselor naturale și la prevenirea daunelor aduse mediului și sănătății umane care ar putea rezulta din eliminarea necorespunzătoare.

Informații mai detaliate despre punctele de colectare pentru prelucrarea acestui tip de echipament pot fi obținute la autoritățile municipale locale sau la întreprinderile de colectare a gunoiului gospodăresc.

Durata de viață este de 5 ani.

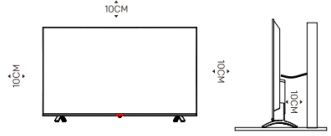
După încheierea duratei de funcționare, contactați un centru de service autorizat, dacă este necesar.

Produsul are certificarea corespunzătoare, nu conține substanțe periculoase pentru sănătate, îndeplinește cerințele directivelor UE.

Informații despre adresele centrelor de service, producătorul (persoana autorizată de producător), telefoanele pentru a-l contacta, declarațiile de conformitate cu reglementările tehnice, precum și luna și anul de fabricație a echipamentului tehnic sunt indicate în cardul de garanție sau în altă documentație justificativă (sau resursele online ale producătorului sau furnizorului).

Instalare TV

- Plasați afișajul pe o suprafață orizontală solidă, de exemplu pe masă. Lăsați spațiu liber pentru ventilație cel puțin 10 cm în jurul aparatului. Pentru a evita orice defecțiuni și situații periculoase, nu lăsați articole așezate pe dispozitiv. Fixează partea din spate a șasiului pe perete (numai pentru anumite țări).



Notă: Imaginea este doar pentru referință.

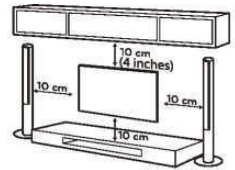
Avertisment: nu așezați niciodată televizorul într-un loc instabil. Televizorul poate cădea provocând răni grave sau deces. Multe leziuni, în special a copiilor, pot fi evitate prin administrare măsuri simple de siguranță, cum ar fi:

- Utilizarea de dulapuri sau suporturi recomandate de producătorul televizorului.
- Folosiți numai mobilă care poate susține în siguranță televizorul.
- Prevenirea supraîncărcării dispozitivului peste marginea obiectelor de susținere.
- Nu montați televizorul pe mobilier înalt (cum ar fi dulapuri sau rafturi pentru cărți) fără să fixați nici mobilier, nici televizor la suportul corespunzător.
- Nu așezați televizorul pe pânză sau alte materiale care pot fi între ele TV și mobilier de susținere.
- Explicați-le copiilor pericolele în urma urcării pe mobilier pentru a ajunge la televizor sau la telecomandă. Dacă televizorul se mișcă, trebuie respectate aceleași precauții precum mai sus, înaintea reinstalării. (Numai pentru TV cu o greutate mai mare de 7 kg).

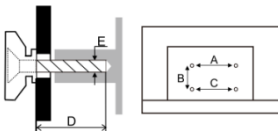
Montare pe perete

AVERTIZARE: Pentru a preveni deteriorarea, montați unitatea în perete în conformitate cu cerințele instrucțiunilor de instalare.

- Un suport de perete opțional poate fi folosit cu televizorul. Contactați distribuitorul local pentru a achiziționa un suport acceptat standardelor VESA utilizate de model TV -lui dvs. Atașați cu atenție suportul pe peretele din spatele televizorului. Instalați suportul un perete solid, robust, perpendicular pe podea. Când conectați televizorul la alte suprafețe și materiale de construcție, consultați personalul calificat pentru instalare montare pe perete. Folosiți suportul de montare pe perete, pe orice dispozitiv, în siguranță montat pe perete și care are suficient spațiu pentru conectarea la dispozitivele externe.
- Înainte de a muta sau instala televizorul, opriți alimentarea pentru a preveni electrocutarea.
- Scoateți suportul înainte de a instala televizorul pe suportul de perete, urmând procedura de montare a suportului în ordine inversă.
- Dacă instalați televizorul pe un tavan sau pe un perete înclinat, acesta poate cădea și poate provoca vătămări personale grave. Folosiți un suport de perete autorizat și contactați-vă dealerul local sau personal calificat. Dacă dispozitivul este deteriorat din cauza instalării necorespunzătoare, garanția nu se aplică.
- Nu strângeți șuruburile, deoarece acestea pot deteriora televizorul și anularea garanției. Pentru a evita rănille personale, acest aparat trebuie să fie fixat în siguranță pe podea / perete în conformitate cu instrucțiunile de instalare.
- Utilizați șuruburi și suporturi de perete care îndeplinesc următoarele specificații. Garanția nu acoperă nici o deteriorare sau vătămare care poate rezulta din utilizarea necorespunzătoare sau din utilizarea accesoriilor greșite.



Notă: Imaginea este doar pentru referință.



Dimensiunea modelului 43"		Sus	Jos
Винт	Diamentrul (mm) "E"	M6	M6
	Adâncimea (mm) "D"	Max	21
		Min	10
Cantitate		2	2
A*B*C		200*200*200	

Notă:

1. Imaginile sunt doar pentru referință.

2. Pentru televizoarele cu terminale orientate spre perete, pentru a lăsa suficient spațiu pentru utilizarea conectorilor, aveți nevoie de o placă de cauciuc împreună cu fiecare șurub pentru fixarea suportului de perete. Acesta este un stâlp gol, al cărui diametru interior este de 8 mm, diametrul exterior este de 18 mm, înălțimea > 30 mm

Precauții pentru utilizarea telecomenzii

- Utilizați telecomanda orientând-o spre senzorul de la distanță. Elementele dintre telecomandă și senzorul telecomenzii interferează cu funcționarea normală.
- Nu supuneți telecomanda la vibrații excesive. În plus, nu pulverizați lichid pe unitate și nu așezați telecomanda într-o cameră cu umiditate ridicată.
- Nu lăsați telecomanda în lumina directă a soarelui, ceea ce poate determina încălzirea unității din cauza căldurii.
- Dacă senzorul telecomenzii este expus la lumina directă a soarelui sau la lumină puternică, telecomanda nu va funcționa. În acest caz, schimbați lumina sau poziția televizorului sau acționați telecomanda mai aproape de senzor.

Precauții ale bateriei

Utilizarea necorespunzătoare a bateriei poate provoca scurgeri. Prin urmare, urmați aceste instrucțiuni și utilizați dispozitivul cu precauție.

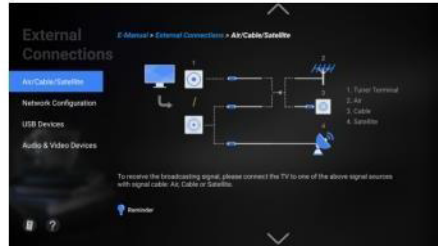
1. Atenție la polaritatea bateriei pentru a preveni scurtcircuitul.
2. Tensiunea insuficientă a bateriei afectează domeniul de utilizare, deci înlocuiți o baterie descărcată cu una nouă. Îndepărtați bateriile de pe telecomandă dacă nu o veți folosi mult timp.
3. Nu folosiți diferite tipuri de baterii împreună (de exemplu, baterii cu mangan și alcaline).
4. Nu puneți bateria la foc și nu dezamblați bateria.
5. Eliminați bateriile în conformitate cu legile de mediu.
6. **AVERTIZARE:** Bateriile (pachetul de baterii sau baterii instalate) nu trebuie expuse la căldură excesivă, cum ar fi lumina soarelui, focul sau altele asemenea.
7. Înainte de a căuta prin Bluetooth, asigurați-vă că puneți dispozitivele Bluetooth externe în modul de împerechere. Pentru telecomandă, puteți apăsa butoanele ◀ și HOME în pereche, pentru a deschide modul de asociere. Pentru alte dispozitive Bluetooth, citiți propriile instrucțiuni de operare pentru a deschide modul de împerechere.

Caracteristici cheie

Manual electronic

Manualul electronic este încorporat în televizor și poate fi afișat pe ecran. Pentru a afla mai multe despre caracteristicile TV, consultați manualul electronic selectând următoarele

1. Apăsați HOME pentru a accesa pagina principală.
2. Apăsați ▲/▼/◀/▶ și OK pentru a selecta „E-Manual” în „Apps”



Notă: Imaginile sunt doar pentru referință.

- 1) **Telecomandă:** pentru a verifica funcțiile detaliate ale telecomenzii, selectați și introduceți
- 2) **Cum se utilizează manualul electronic:** selectați și introduceți pentru a obține ajutorul manualului online, precum și pentru a descifra denumirile icoanelor sau conținutului indicate în manualul electronic.

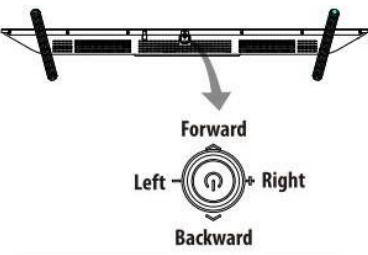
Instalarea bateriilor telecomenzii

Plasați două baterii de dimensiuni AAA în compartimentul bateriei telecomenzii, asigurându-vă că acestea corespund marcajelor de polaritate din interiorul compartimentului.

Atenție!

Dacă bateriile cu litiu nu sunt instalate corect, poate apărea o explozie.

Butonul de control a TV



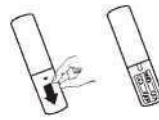
Notă: Imaginea este doar pentru referință.

Apăsați butonul din mijloc:

1. În regimul de așteptare: apăsați-l pentru a porni televizorul.
2. În stare de lucru, apăsați:
 - Fără listă surselor: apăsați scurt pentru a accesa lista surselor.
 - Cu o listă de surse: apăsați-l scurt pentru a introduce sursa selectată.
 - Apăsați și țineți-l apăsat pentru a ieși din lista surselor sau porniți televizorul în modul standby.

Left/Right - reglați volumul sonor al televizorului.

Backward / Forward: Comutați canalele sau selectați o sursă de intrare din lista surselor.



Notă: Imaginea este doar pentru referință.

Depanarea

Înainte de a contacta un centru de service, verificați informațiile de mai jos cu posibile cauze ale problemelor și unele soluții.

Defecțiuni / soluții generale

• Telecomanda nu funcționează

Verificați senzorul de pe telecomandă.

Înlocuiți bateriile.

Bateriile nu sunt instalate corect.

Sursa principală nu este conectată.

• Semnal necorespunzător

Acest lucru este cauzat de obicei de interferențe de pe telefoanele mobile, walkie-talkies, sistemul de aprindere a mașinii; un burghiu electric sau alte echipamente electronice sau surse de interferențe radio.

Imagine și sunet

• Fără imagine sau sunet. Verificați sursa.

Conectați celălalt aparat electric la o priză și asigurați-vă că funcționează sau este pornit. Bateria are un contact slab cu priza.

Verificați semnalul.

• Fără sunet, imaginea funcționează

Dacă nu există sunet, opriți modul silențios sau creșteți volumul.

Deschideți meniul sunet și reglați Balanța.

Verificați dacă căștile sunt conectate, dacă da, îndepărtați-le.

• Imagine proastă

În absența culorii sau a calității slabe a imaginii este necesar sa:

1. Setează opțiunea de culoare din meniu.
2. Instalați televizorul la o distanță suficientă față de alte produse electronice.
3. Comutați la un alt canal.

• Semnal de televiziune incorect (afișare mozaic sau fulg de zăpadă)

1. Verificați cablul de semnal și reglați antena.
2. Optimizați setările canalului.
3. Comutați la alte canale.

Player multimedia

• „Acest fișier nu este valid” sau sunetul este normal, dar videoclipul nu funcționează corect.

Fișierul media poate fi deteriorat, verificați dacă acesta este redat pe computer. Verificați dacă codecul video și audio este acceptat.

Rețea (poate fi indisponibil)

• Eșec în rețea

Verificați dacă routerul funcționează bine.

Pentru modelele care necesită un dongle USB pentru a vă conecta la Internet, verificați dacă este introdus un dongle USB. Asigurați-vă că televizorul este conectat la router.

Browser (Poate fi indisponibil)

• Site-ul nu poate fi afișat complet, extensia nu este acceptată.

• Browserul a fost oprit forțat.

Pagina web conține o mulțime de imagini mari, ceea ce duce la o memorie insuficientă și la închiderea browserului.

-Lista daunelor care împiedică funcționarea ulterioară a televizorului:

- cablul de alimentare sau mufa sunt deteriorate;
- ecranul televizorului este deteriorat;
- când umiditatea devine la televizor;
- după căderea televizorului;

Specificații tehnice

Model:	43UT965
Dimensiune diagonală:	43" (109 cm)
Rezoluție ecran:	3840 x 2160
Tensiune de lucru:	110-240 W ~ 50 Hz
Consumul de energie nominal:	74 W
Putere de ieșire audio (L + R):	8 W + 8 W
Dimensiuni fără suport (LxHxD):	958,2 x 555,7 x 89,4 mm
Greutate netă fără suport:	6,7 kg
Intrare antenă RF:	75 Ohm dezechilibrat
Limba OSD:	Rusă,engleză,altele.
Sistem TV:	
Caracteristici ale receptorului TV: (domeniul de frecvență de funcționare)	DTV: DVB-T / T2 / S / S2 / C ATV: PAL / SECAM BG / DK / I DVB-S / S2: [KU]950 MHz ~ 2150 MHz [C] 5150 MHz ~ 5750MHz DVB-T / T2: 174 MHz ~ 230 MHz 470 MHz ~ 860MHz DVB-C: 50 MHz ~ 858 MHz ATV: 47,25 MHz ~ 865,25 MHz

Condiții de funcționare:

Temperatura aerului de la 15 la 35 ° C

Umiditate relativă de la 45 la 75%

Presiunea atmosferică de la 86 la 106 kPa (de la 650 la 800 mmHg)

Depozitarea televizoarelor trebuie să se efectueze în condițiile grupului 1 conform GOST 15150 - 69 la o temperatură ambiantă de + 5 până la + 40 ° C și în absența impurităților acide, alcaline și a altor agresive în aer.

Televizoarele ambalate pot fi transportate prin toate mijloacele de transport în condiții corespunzătoare grupului 5 din GOST 15150 - 69 la o temperatură ambiantă de + 50 până la - 40 ° C și o umiditate relativă de 75 până la 100%.

Timpul de expunere al televizorului la temperatura camerei până la pornirea puterii după transport sau depozitare la o temperatură ambiantă scăzută ar trebui să fie de cel puțin 5 ore.

Notă:

Unele specificații pot varia în funcție de model și regiune.

Caracteristicile unui televizor existent ar trebui considerate standard.

Specificații tehnice

Model:	50UT965
Dimensiune diagonală:	50" (127cm)
Rezoluție ecran:	3840 x 2160
Tensiune de lucru:	110-240 W ~ 50 Hz
Consumul de energie nominal:	120 W
Putere de ieșire audio (L + R):	10 W +10W
Dimensiuni fără suport (LxHxD):	1112,2 x 641,6 x90,8 mm
Greutate netă fără suport:	9,3 kg
Intrare antenă RF:	75 Ohm dezechilibrat
Limba OSD:	Rusă,engleză,altele.
Sistem TV:	
Caracteristici ale receptorului TV: (domeniul de frecvență de funcționare)	DTV: DVB-T / T2 / S / S2 / C ATV: PAL / SECAM BG / DK / I DVB-S / S2: [KU]950 MHz ~ 2150 MHz [C] 5150 MHz ~ 5750MHz DVB-T / T2: 174 MHz ~ 230 MHz 470 MHz ~ 860MHz DVB-C: 50 MHz ~ 858 MHz ATV: 47,25 MHz ~ 865,25 MHz

Condiții de funcționare:

Temperatura aerului de la 15 la 35 ° C

Umiditate relativă de la 45 la 75%

Presiunea atmosferică de la 86 la 106 kPa (de la 650 la 800 mmHg)

Depozitarea televizoarelor trebuie să se efectueze în condițiile grupului 1 conform GOST 15150 - 69 la o temperatură ambiantă de + 5 până la + 40 ° C și în absența impurităților acide, alcaline și a altor agresive în aer.

Televizoarele ambalate pot fi transportate prin toate mijloacele de transport în condiții corespunzătoare grupului 5 din GOST 15150 - 69 la o temperatură ambiantă de + 50 până la - 40 ° C și o umiditate relativă de 75 până la 100%.

Timpu de expunere al televizorului la temperatura camerei până la pornirea puterii după transport sau depozitare la o temperatură ambiantă scăzută ar trebui să fie de cel puțin 5 ore.

Notă:

Unele specificații pot varia în funcție de model și regiune.

Caracteristicile unui televizor existent ar trebui considerate standard.

Specificații tehnice

Model:	55UT965
Dimensiune diagonală:	55" (139cm)
Rezoluție ecran:	3840 x 2160
Tensiune de lucru:	110-240 W ~ 50 Hz
Consumul de energie nominal:	150 W
Putere de ieșire audio (L + R):	10 W +10W
Dimensiuni fără suport (LxHxD):	1226,7 x 716,4 x91,3 mm
Greutate netă fără suport:	10,9 kg
Intrare antenă RF:	75 Ohm dezechilibrat
Limba OSD:	Rusă,engleză,altele.
Sistem TV:	
Caracteristici ale receptorului TV: (domeniul de frecvență de funcționare)	DTV: DVB-T / T2 / S / S2 / C ATV: PAL / SECAM BG / DK / I DVB-S / S2: [KU]950 MHz ~ 2150 MHz [C] 5150 MHz ~ 5750MHz DVB-T / T2: 174 MHz ~ 230 MHz 470 MHz ~ 860MHz DVB-C: 50 MHz ~ 858 MHz ATV: 47,25 MHz ~ 865,25 MHz

Condiții de funcționare:

Temperatura aerului de la 15 la 35 ° C

Umiditate relativă de la 45 la 75%

Presiunea atmosferică de la 86 la 106 kPa (de la 650 la 800 mmHg)

Depozitarea televizoarelor trebuie să se efectueze în condițiile grupului 1 conform GOST 15150 - 69 la o temperatură ambiantă de + 5 până la + 40 ° C și în absența impurităților acide, alcaline și a altor agresive în aer.

Televizoarele ambalate pot fi transportate prin toate mijloacele de transport în condiții corespunzătoare grupului 5 din GOST 15150 - 69 la o temperatură ambiantă de + 50 până la - 40 ° C și o umiditate relativă de 75 până la 100%.

Timpu de expunere al televizorului la temperatura camerei până la pornirea puterii după transport sau depozitare la o temperatură ambiantă scăzută ar trebui să fie de cel puțin 5 ore.

Notă:

Unele specificații pot varia în funcție de model și regiune.

Caracteristicile unui televizor existent ar trebui considerate standard.

Specificații tehnice

Model:	65UT965
Dimensiune diagonală:	65" (164cm)
Rezoluție ecran:	3840 x 2160
Tensiune de lucru:	110-240 W ~ 50 Hz
Consumul de energie nominal:	240 W
Putere de ieșire audio (L + R):	10 W +10W
Dimensiuni fără suport (LxHxD):	1445,8 x 839 x 88,1 mm
Greutate netă fără suport:	17,2 kg
Intrare antenă RF:	75 Ohm dezechilibrat
Limba OSD:	Rusă,engleză,alte.
Sistem TV:	
Caracteristici ale receptorului TV: (domeniul de frecvență de funcționare)	DTV: DVB-T / T2 / S / S2 / C ATV: PAL / SECAM BG / DK / I DVB-S / S2: [KU]950 MHz ~ 2150 MHz [C] 5150 MHz ~ 5750MHz DVB-T / T2: 174 MHz ~ 230 MHz 470 MHz ~ 860MHz DVB-C: 50 MHz ~ 858 MHz ATV: 47,25 MHz ~ 865,25 MHz

Condiții de funcționare:

Temperatura aerului de la 15 la 35 ° C

Umiditate relativă de la 45 la 75%

Presiunea atmosferică de la 86 la 106 kPa (de la 650 la 800 mmHg)

Depozitarea televizoarelor trebuie să se efectueze în condițiile grupului 1 conform GOST 15150 - 69 la o temperatură ambiantă de + 5 până la + 40 ° C și în absența impurităților acide, alcaline și a altor agresive în aer.

Televizoarele ambalate pot fi transportate prin toate mijloacele de transport în condiții corespunzătoare grupului 5 din GOST 15150 - 69 la o temperatură ambiantă de + 50 până la - 40 ° C și o umiditate relativă de 75 până la 100%.

Timpu de expunere al televizorului la temperatura camerei până la pornirea puterii după transport sau depozitare la o temperatură ambiantă scăzută ar trebui să fie de cel puțin 5 ore.

Notă:

Unele specificații pot varia în funcție de model și regiune.

Caracteristicile unui televizor existent ar trebui considerate standard.

Licență



Mărci comerciale acceptate HDMI, Multimedia Interfață de înaltă claritate HDMI și logotipul HDMI sunt mărci comerciale înregistrate ale HDMI Licensing Administrator, Inc. în SUA și în alte țări.



Pentru brevete DTS, consultați <http://patents.dts.com>. Fabricat sub licență de la DTS Licensing Limited. DTS, Simbolul, DTS și Symbol, TruSurround sunt mărci înregistrate și / sau mărci comerciale ale DTS, Inc. în SUA și / sau în alte țări. © DTS, Inc. Toate drepturile rezervate.



Fabricate sub licență de la Laboratoarele Dolby, Dolby, Dolby Audio și simbolul dublu-D sunt mărci comerciale ale Laboratoarelor Dolby.

