

Defender Quant MonoDrive **Портативная акустическая моно-система** **с подключением по Bluetooth**

Благодарим вас за покупку нашей акустической системы, совместимой с персональными компьютерами со встроенной звуковой картой, аудио-плеерами, мобильными телефонами и другими аудио-устройствами. Этот продукт, без сомнения, подарит вам новые ощущения при прослушивании любимой музыки, где бы вы ни находились. Внимательно прочтите настоящую инструкцию, чтобы иметь возможность получать максимальное удовлетворение от использования нашего продукта

Инструкция по эксплуатации

Компактная моно-колонка **Defender Quant MonoDrive** предназначена для качественного воспроизведения звука с мобильных устройств - плееров, планшетов, сотовых телефонов и т. д.

Колонку можно подключить двумя способами:

Через Bluetooth V2.1.

При помощи кабеля со штекерами 3.5 мм (при использовании такого типа подключения воспроизведение звука передаваемого с подключенных по Bluetooth устройств временно прекращается).

Питание колонки осуществляется при помощи литиевого аккумулятора емкостью 450 мАч и напряжением 3.7 В, который заряжается при помощи USB кабеля.

Если колонка не используется, автоматически включается режим экономии энергии

Чтобы подключить колонку по Bluetooth необходимо:

Включить питание при помощи выключателя.

Подождать несколько секунд до готовности колонки (прозвучит соответствующий звуковой сигнал).

Включить подключение Bluetooth на Вашем мобильном устройстве.

В списке Bluetooth-устройств выбрать «SY-Speaker» (код: «0000»).

После этого Defender Quant MonoDrive начнет воспроизведение звука с вашего мобильного устройства.

Вы можете регулировать громкость двумя способами:

1) при помощи регулировки громкости на мобильном устройстве.

2) при помощи кнопок на основании колонки VOL-/ FWD и VOL + / NEXT, удерживая их нажатыми для увеличения/уменьшения громкости.

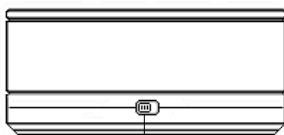
Чтобы включить/остановить воспроизведение музыки, используйте щелчок по кнопке PLAY.

Для выбора предыдущей/следующей композиции используйте щелчок по кнопке VOL-/ FWD или VOL+/ NEXT.

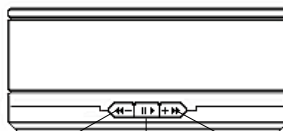
Чтобы зарядить аккумулятор, подключите колонку к USB. При этом загорается красный индикатор, который показывает необходимость зарядки аккумулятора. По окончании зарядки он отключается.

Технические характеристики:

- выходная мощность: 6 Вт
- частотный отклик: 80 кГц — 18 кГц
- отношение сигнал/шум: 70 Дб
- искажения: не более 0.05%
- чувствительность Bluetooth: 90 дБм
- время работы от батареи: в режиме воспроизведения звука 2.5-3 часа
- расстояние до источника Bluetooth: 10 метров и более
- потребление тока в режиме экономии энергии: 2 мА
- потребление тока в рабочем режиме: 25 мА
- ток зарядки: 20 мА +-50мА
- усилитель мощности класса D



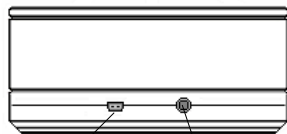
Выключатель



Уменьшить громкость /
Предыдущая песня

Увеличить громкость /
Следующая песня

Воспроизведение/
Пауза /



Разъем для
кабеля
зарядки по
USB

Разъем для
подключения
при помощи
штекера на 3.5 мм

Комплектация

1 акустическая колонка
3.5 мм мини-джек – 3.5 мм мини-джек аудио
кабель
miniUSB-USB кабель
Инструкция
Гарантийный талон

Внимание!

При покупке товара убедитесь в его целостности и отсутствии внутри свободно перемещающихся предметов.

Не подвергайте товар механическим нагрузкам, способным привести к механическим повреждениям товара. В случае наличия механических повреждений гарантий на товар не дается.

Оберегайте изделие от сырости, влаги, жидкостей, вибрации, воздействия высокой температуры, механической нагрузки.

Храните и эксплуатируйте товар в сухом помещении 20-90% влажности, не допускайте условий конденсации влаги. Нормальная температура хранения и эксплуатации изделия +5...+40°C без конденсации влаги.

В случае если транспортировка товара осуществлялась при отрицательных температурах, перед началом эксплуатации необходимо дать товару нагреться до комнатной температуры (+16-25°C) в течение 3 часов.

Не подключайте звуковой кабель от выхода другого работающего усилителя звука (более 1В, 0,5Вт) к звуковому входу данной системы.

Не вскрывайте изделие! Данное изделие не содержит частей, подлежащих самостоятельному ремонту. Кроме того, при вскрытии изделия вы подвергнетесь риску поражения электрическим током.

По вопросам обслуживания и замены неисправного изделия обращайтесь к фирме-продавцу или в авторизованный сервисный центр Defender.

Не располагайте вазы или наполненные емкости с водой (или другой жидкостью) на продукте.